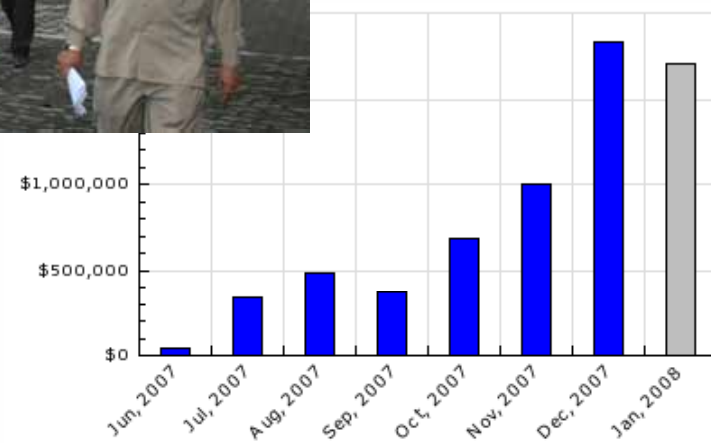


**KEMENTERIAN AGAMA R.I**  
**SETDITJEN PENDIDIKAN ISLAM**  
**Bagian Perencanaan dan Data**



# Statistik Pendidikan Tahun 2008/2009



## **Ringkasan Jumlah Lembaga & Siswa Dikdasmen**

No	Lembaga	Jml Lbg	Jumlah Siswa		
			Lk	Pr	Jumlah
1	RA/BA	19.762	415.571	408.476	824.047
2	MIN	1.662	185.517	175.974	361.491
3	MIS	19.862	1.316.346	1.238.390	2.554.736
4	MTsN	1.384	281.692	310.069	591.761
5	MTsS	11.908	916.870	928.631	1.845.501
6	MAN	735	130.811	188.200	319.011
7	MAS	4.913	278.990	297.833	576.823
8	Salaf Ula	5.211	N/A	N/A	38.811
9	Salaf Wustha	2.475	N/A	N/A	154.042
10	Salaf Ula & Wustha	1.945	N/A	N/A	204.513
11	Paket A	261	N/A	N/A	12.733
12	Paket B	565	N/A	N/A	32.101
13	Paket C	1.054	N/A	N/A	71.617
14	Madin	74.067	2.420.872	2.443.205	4.864.077
<b>Total</b>		<b>145.804</b>	<b>12.451.264</b>		

## **Ringkasan Jumlah Guru Dikdasmen**

No	Lembaga	Status Kepegawaian		Kualifikasi Guru		Total
		PNS	Non PNS	< S1	≥ S1	
1	RA/BA	5.850	81.009	71.174	15.685	86.859
2	MI	38.872	191.113	161.867	68.118	229.985
3	MTs	40.535	205.164	96.496	149.203	245.699
4	MA	21.400	91.393	29.382	83.411	112.793
5	Guru PAIS	115.111	59.593	88.386	86.318	174.704
6	Salaf Ula	153	13.878	10.175	3.856	14.031
7	Salaf Wustho	78	30.753	24.821	6.011	30.831
8	Paket A	N/A	N/A	921	781	1.702
9	Paket B	N/A	N/A	2.045	2.591	4.636
10	Paket C	N/A	N/A	4.310	4.971	9.281
11	Madin	8.516	383.283	336.063	55.736	391.799
<b>Total</b>				<b>825.640</b>	<b>476.681</b>	<b>1.302.320</b>

## Ringkasan Jumlah Lembaga & Mahasiswa PTAI

No	Lembaga	Jml Lembaga	Jumlah Mahasiswa					
			Diploma	S1	S2	S3	Jumlah	
1	UIN	6	1.246	47.820	2.004	1.267	52.337	157.612
2	IAIN	14	1.327	50.383	2.995	180	54.885	
3	STAIN	32	704	49.260	426	-	50.390	
4	PTAIS	555	7.613	345.086	850	18	353.567	
Total		607	10.890	492.549	6.275	1.465	511.179	


## Ringkasan Jumlah Dosen PTAI

No	Lembaga	Kualifikasi Dosen			Total
		S1	S2	S3	
1	UIN	1.105	2.956	695	4.756
2	IAIN	978	3.121	390	4.489
3	STAIN	1.490	2.318	161	3.969
4	PTAIS	9.496	9.021	1.140	19.657
Jumlah		13.069	17.416	2.386	32.871



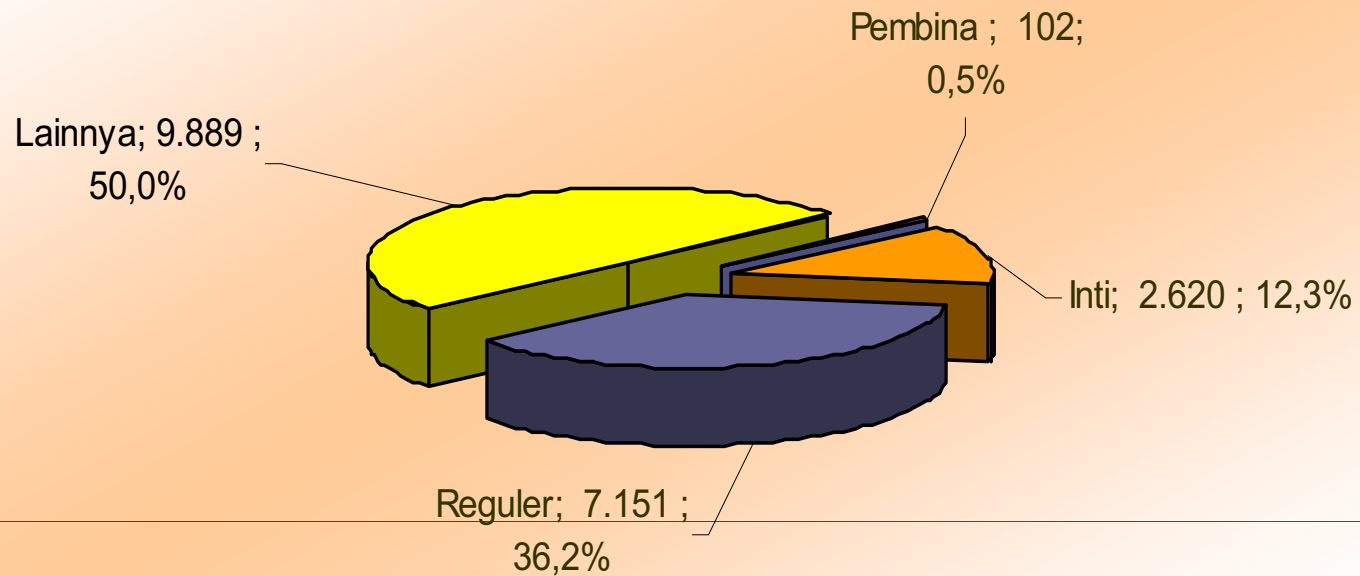
# **Statistik Pendidikan pada Madrasah**

## **Jumlah Lembaga**

<b>RA/BA/TA:</b>	<b>19.762</b>	<b>-</b>	<b>33,0%</b>
<b>Madrasah Ibtidaiyah:</b>	<b>21.524</b>	<b>-</b>	<b>36,0%</b>
<b>Negeri</b>	<b>1.662</b>	<b>-</b>	<b>7,7%</b>
<b>Swasta</b>	<b>19.862</b>	<b>-</b>	<b>92,3%</b>
<b>Madrasah Tsanawiyah:</b>	<b>13.292</b>	<b>-</b>	<b>22,0%</b>
<b>Negeri</b>	<b>1.384</b>	<b>-</b>	<b>10,4%</b>
<b>Swasta</b>	<b>11.908</b>	<b>-</b>	<b>89,6%</b>
<b>Madrasah Aliyah:</b>	<b>5.648</b>	<b>-</b>	<b>9,0%</b>
<b>Negeri</b>	<b>735</b>	<b>-</b>	<b>13,0%</b>
<b>Swasta</b>	<b>4.913</b>	<b>-</b>	<b>87,%</b>
<b>Total</b>			
	<b>60.281</b>		


# Status RA

## Jumlah RA Berdasarkan Status



# Akreditasi MI

## Jumlah MI Berdasarkan Akreditasi



# **Akreditasi MTs**

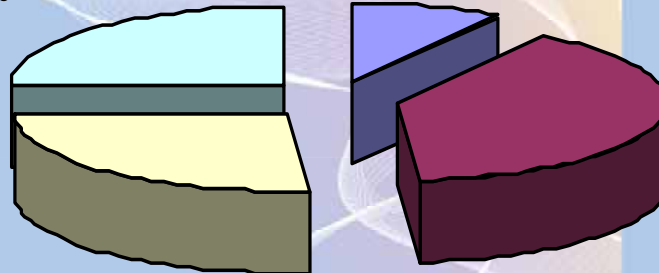
## **Jumlah MTs Berdasarkan Akreditasi**

**Belum; 3.305 ;  
24,9%**

**A; 1.219 ; 9,2%**

**B; 5.232 ; 39,4%**

**C; 3.536 ; 26,6%**





# Akreditasi MA

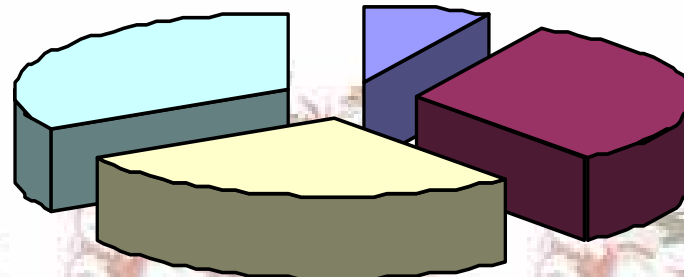
## Jumlah MA Berdasarkan Akreditasi

Belum; 1.885 ;  
33,4%

A; 429 ; 7,6%

B; 1.794 ; 31,8%

C; 1.540 ; 27,3%



# **Statistik Pendidikan pada Madrasah**

## *Jumlah Siswa*

**RA/BA/TA:** 824.047

**Madrasah Ibtidaiyah:** 2.916.227  
Negeri 361.491  
Swasta 2.554.736

**Madrasah Tsanawiyah:** 2.437.262  
Negeri 591.761  
Swasta 1.845.501

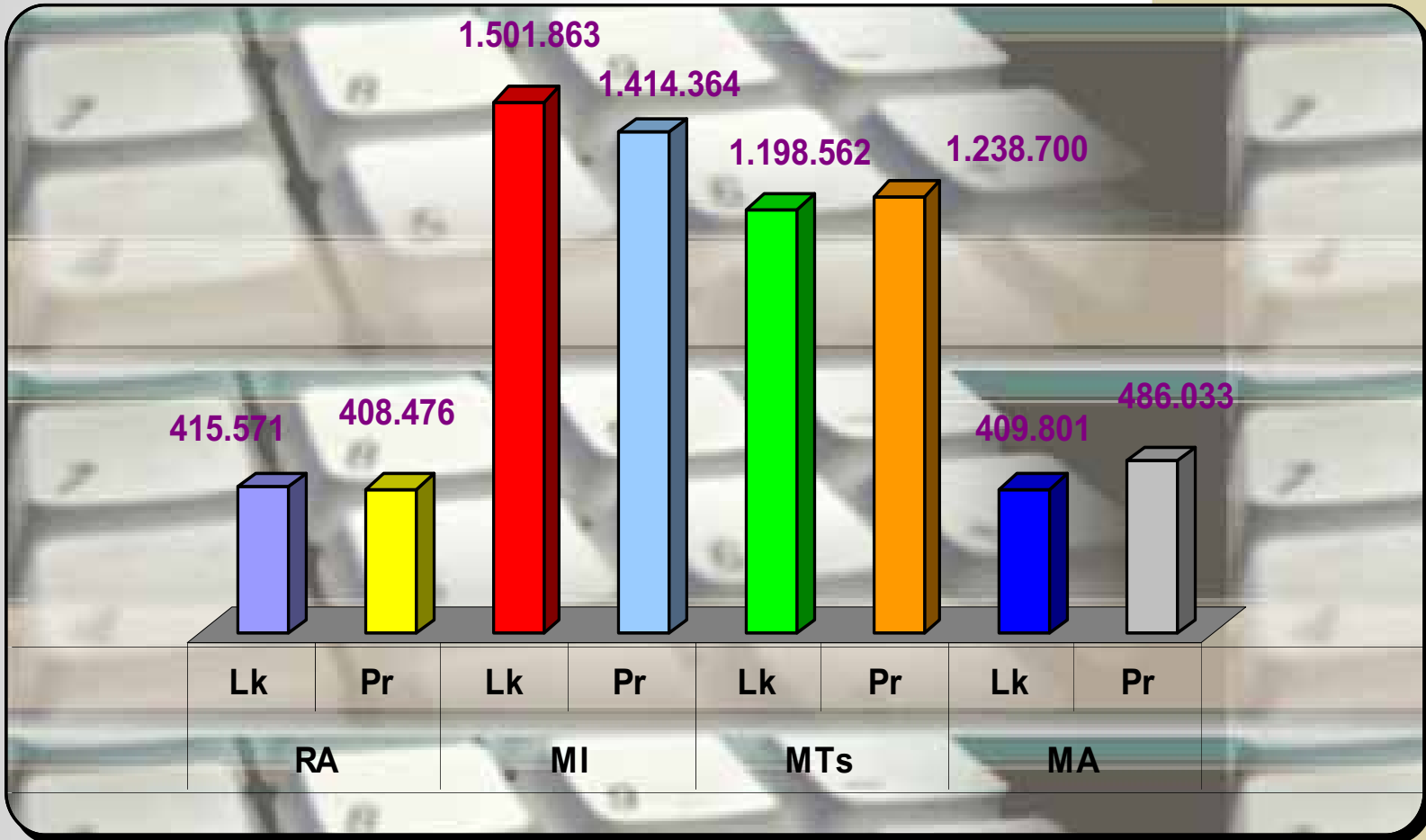
**Madrasah Aliyah:** 895.834  
Negeri 319.011  
Swasta 576.823

**Total**  **7.073.370**




# Statistik Pendidikan pada Madrasah

## Jumlah Siswa Berdasarkan Jenis Kelamin



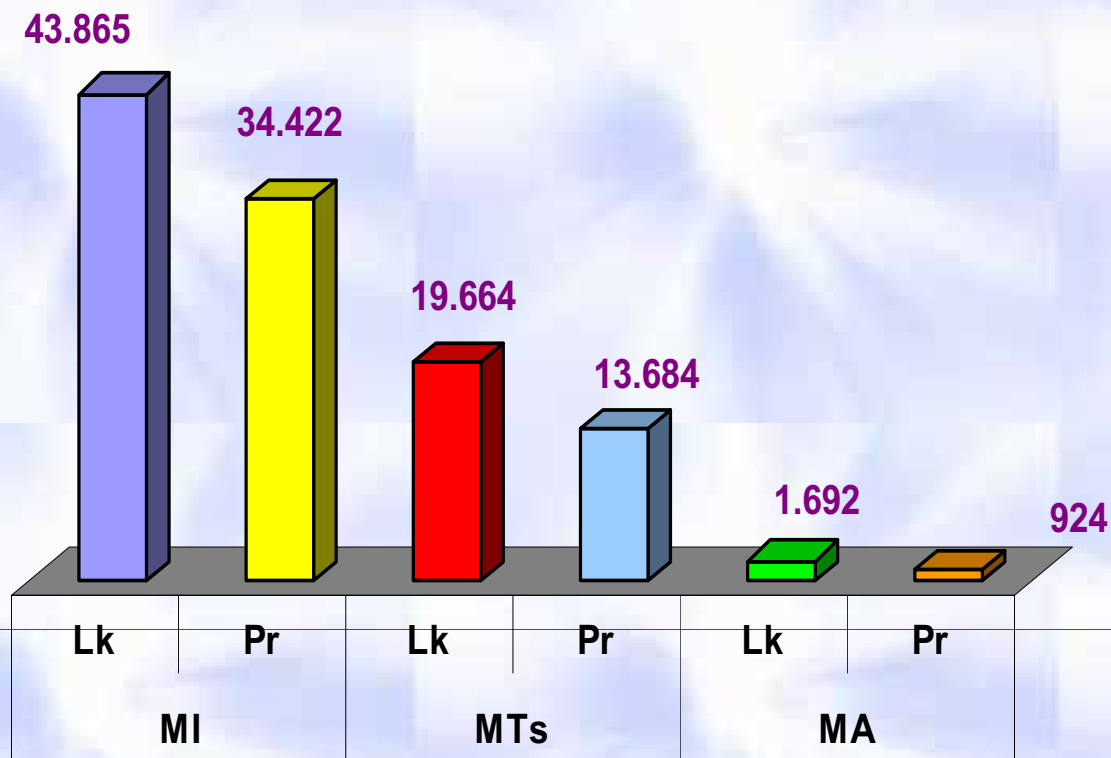
# Statistik Pendidikan pada Madrasah

## Jumlah Pengulang

Madrasah Ibtidaiyah:	78.287	-	3,00%
Negeri	12.928	-	3,60%
Swasta	65.359	-	2,60%
Madrasah Tsanawiyah:	33.348	-	1,00%
Negeri	6.031	-	1,00%
Swasta	27.317	-	1,50%
Madrasah Aliyah:	2.616	-	0,29%
Negeri	759	-	0,20%
Swasta	1.857	-	0,30%
<b>Total</b>			<b>114.251</b>

# **Statistik Pendidikan pada Madrasah**

**Jumlah Pengulang Berdasarkan Jenis Kelamin**



# **Statistik Pendidikan pada Madrasah**

## *APK*

**RA/BA/TA:** 6,8

**Madrasah Ibtidaiyah:** 11,0  
Negeri 1,4  
Swasta 9,6

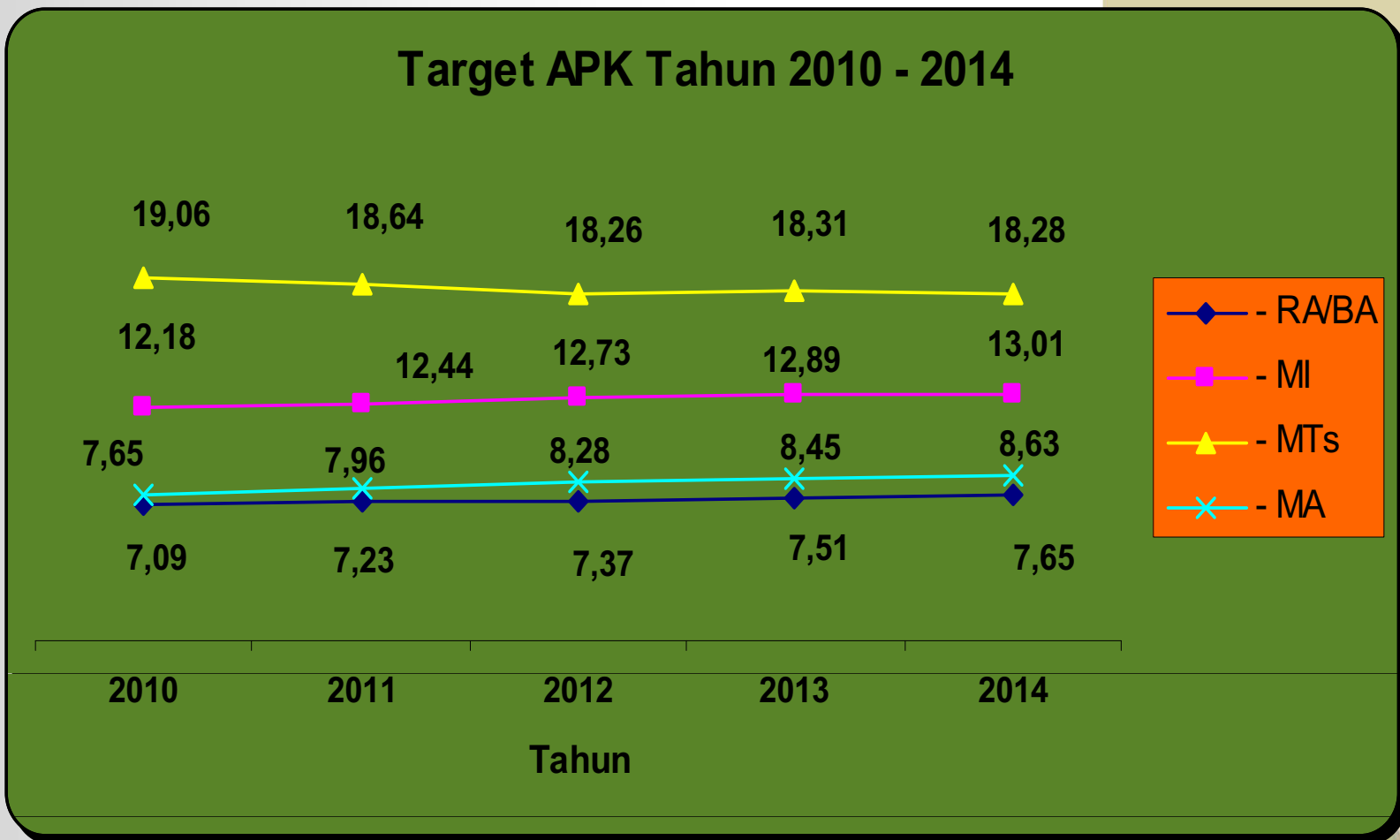
**Madrasah Tsanawiyah:** 18,7  
Negeri 4,5  
Swasta 14,2

**Madrasah Aliyah:** 6,9  
Negeri 2,5  
Swasta 4,4



# Statistik Pendidikan pada Madrasah

## Target APK Tahun 2010 - 2014



# **Statistik Pendidikan pada Madrasah**


## **Drop Out**

<b>Madrasah Ibtidaiyah:</b>	<b>12.161 - 0,42%</b>
<b>Negeri</b>	<b>7.450 - 2,00%</b>
<b>Swasta</b>	<b>4.711 - 0,18%</b>
<b>Madrasah Tsanawiyah:</b>	<b>18.723 - 1,00%</b>
<b>Negeri</b>	<b>12.434 - 2,00%</b>
<b>Swasta</b>	<b>6.289 - 0,34%</b>
<b>Madrasah Aliyah:</b>	<b>4.290 - 0,48%</b>
<b>Negeri</b>	<b>2.449 - 1,00%</b>
<b>Swasta</b>	<b>1.841 - 0,16%</b>

**Total**



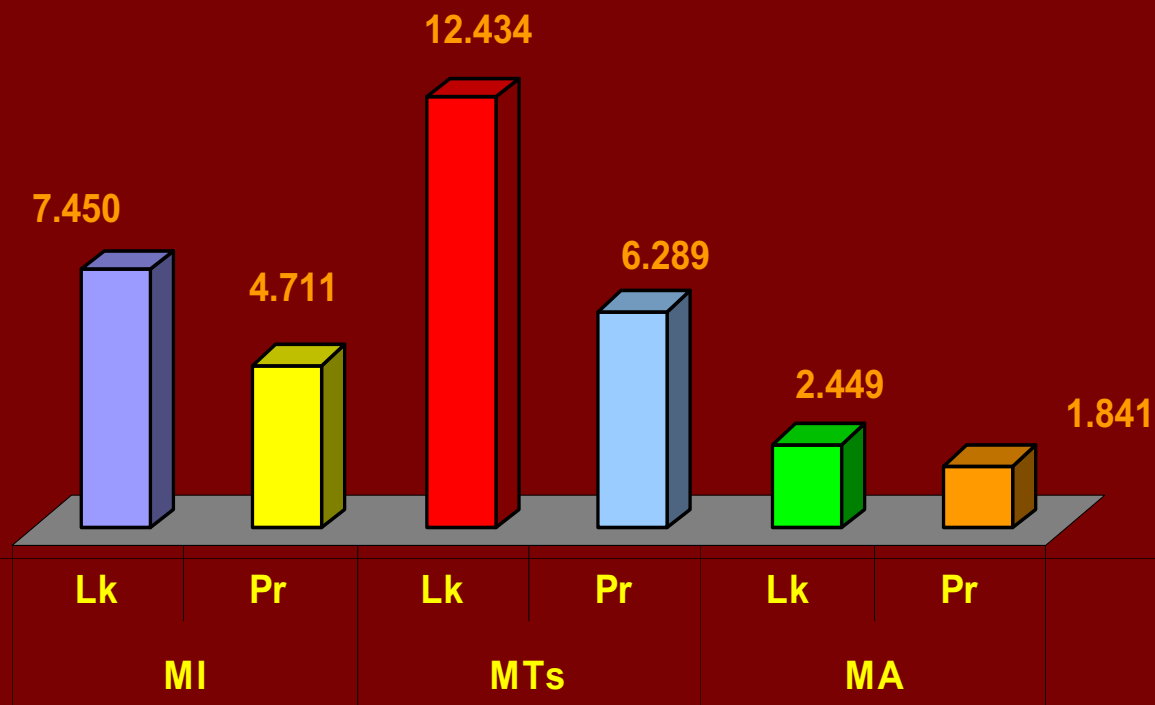
**35.174**





# *Statistik Pendidikan pada Madrasah*

**Jumlah Siswa DO Berdasarkan Jenis Kelamin**



# **Statistik Pendidikan pada Madrasah**

## Penghasilan Orangtua Murid

### RA/BA/TA

< 500 ribu - 64,8%

≥ 500 ribu - 35,2%

### MI

< 500 ribu - 67,1%

≥ 500 ribu - 32,9%

### MTs


< 500 ribu - 65,4%

≥ 500 ribu - 34,6%

### MA

< 500 ribu - 59,0%

≥ 500 ribu - 41,0%



# **Statistik Pendidikan pada Madrasah**

## **Kualifikasi Kepala Madrasah**

### **RA/BA/TA:**

<b>&lt; S1</b>	<b>14.613-</b>	<b>73,9%</b>
<b>≥ S1</b>	<b>5.194-</b>	<b>26,1%</b>

### **Madrasah Ibtidaiyah:**

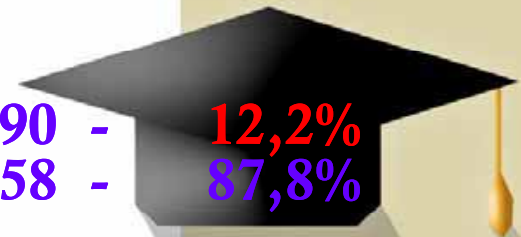
<b>&lt; S1</b>	<b>11.637 -</b>	<b>54,1%</b>
<b>≥ S1</b>	<b>9.892 -</b>	<b>45,9%</b>

### **Madrasah Tsanawiyah:**

<b>&lt; S1</b>	<b>3.342 -</b>	<b>25,1%</b>
<b>≥ S1</b>	<b>9.950 -</b>	<b>74,9%</b>

### **Madrasah Aliyah:**

<b>&lt; S1</b>	<b>690 -</b>	<b>12,2%</b>
<b>≥ S1</b>	<b>4.958 -</b>	<b>87,8%</b>



# **Statistik Pendidikan pada Madrasah**

## **Kualifikasi Tenaga Pendidik**

### **RA/BA/TA:**

**< S1**

**71.174 - 81,9%**

**≥ S1**

**15.685 - 18,1%**

### **Madrasah Ibtidaiyah:**

**< S1**

**161.867 - 70,4%**

**≥ S1**

**68.118 - 29,6%**

### **Madrasah Tsanawiyah:**

**< S1**

**96.496 - 39,3%**

**≥ S1**

**149.203 - 60,7%**

### **Madrasah Aliyah:**

**< S1**

**29.382 - 26,7%**

**≥ S1**

**83.411 - 74,9%**



# **Statistik Pendidikan pada Madrasah**

## **Status Kepegawaian Tenaga Pendidik**

### **RA/BA/TA:**

<b>PNS</b>	<b>5.850 -</b>	<b>6,7%</b>
<b>Non PNS</b>	<b>81.009 -</b>	<b>93,3%</b>

### **Madrasah Ibtidaiyah:**


<b>PNS</b>	<b>38.872 -</b>	<b>16,9%</b>
<b>Non PNS</b>	<b>191.113 -</b>	<b>83,1%</b>

### **Madrasah Tsanawiyah:**

<b>PNS</b>	<b>40.535 -</b>	<b>16,5%</b>
<b>Non PNS</b>	<b>205.164 -</b>	<b>83,5%</b>

### **Madrasah Aliyah:**

<b>PNS</b>	<b>21.400 -</b>	<b>16,5%</b>
<b>Non PNS</b>	<b>91.393 -</b>	<b>83,5%</b>



# **Statistik Pendidikan pada Madrasah**

## **Rekapitulasi Tenaga Pendidik yang sudah sertifikasi**

**Kondisi data per 17 April 2009**

<b>PNS</b>	<b>17.194</b>
<b>Non PNS</b>	<b>13.316</b>



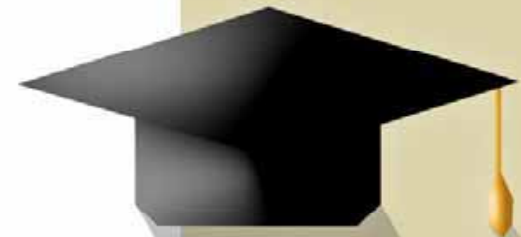
# **Statistik Pendidikan pada Madrasah**

## **Kualifikasi Tenaga Pengawas Madrasah**

<b>&lt; S1</b>	<b>1.060 -</b>	<b>18,8%</b>
<b>≥ S1</b>	<b>4.593 -</b>	<b>81,2%</b>

## **Usia Tenaga Pengawas Madrasah**

<b>&lt; 50 Tahun</b>	<b>1.575 -</b>	<b>27,9%</b>
<b>≥ 50 Tahun</b>	<b>4.078 -</b>	<b>72,1%</b>



# **Statistik Pendidikan Pedepontren**

## **Jumlah Lembaga**

<b>Pondok Pesantren:</b>	<b>24.206</b>		
Salafiyah	13.477	-	56 %
Ashriyah	3.165	-	13 %
Kombinasi	7.564	-	31 %

<b>Madrasah Diniyah :</b>	<b>74.067</b>		
Ula	62.370	-	85 %
Wustha	9.137	-	12 %
Ulya	2.560	-	3 %





# **Statistik Pendidikan Pedepontren**

## **Jumlah Lembaga**

<b>Pondok Pesantren Muadalah :</b>	<b>32</b>
<b>Pondok Pesantren Paket A :</b>	<b>261</b>
<b>Pondok Pesantren Paket B :</b>	<b>565</b>
<b>Pondok Pesantren Paket C :</b>	<b>1.054</b>
<b>Pondok Pesantren Salafiyah Wajar :</b>	<b>5.211</b>



# **Statistik Pendidikan Pedepontren**

## **Jumlah Lembaga**

**KBQ : 27**

**TKQ : 261**

**TPQ : 565**

**TQA : 1.054**

**Majelis Taklim : 161.879**



# **Statistik Pendidikan Pedepontren**

## **Jumlah Santri**


<b>Pondok Pesantren:</b>	<b>3.647.719</b>		
<b>Laki-laki</b>	<b>1.953.992</b>	<b>-</b>	<b>53,6 %</b>
<b>Perempuan</b>	<b>1.693.727</b>	<b>-</b>	<b>46,4 %</b>
<b>Madrasah Diniyah :</b>	<b>4.864.077</b>		
<b>Laki-Laki</b>	<b>2.420.872</b>	<b>-</b>	<b>49,8 %</b>
<b>Perempuan</b>	<b>2.443.205</b>	<b>-</b>	<b>50,2 %</b>



# **Statistik Pendidikan Pedepontren**

## **Jumlah Santri**

<b>Pondok Pesantren Muadalah :</b>	<b>31.393</b>		
<b>Laki-laki</b>	<b>14.489</b>	<b>-</b>	<b>46,2 %</b>
<b>Perempuan</b>	<b>16.094</b>	<b>-</b>	<b>53,8 %</b>
<b>Pondok Pesantren Paket A :</b>	<b>12.733</b>		
<b>Pondok Pesantren Paket B :</b>	<b>32.101</b>		
<b>Pondok Pesantren Paket C :</b>	<b>71.617</b>		
<b>Pondok Pesantren Salaf Wajar :</b>	<b>397.366</b>		



# **Statistik Pendidikan Pedepontren**

## **Jumlah Santri**

<b>Taman Pendidikan Al Qur'an :</b>	<b>7.480.538</b>		
<b>Laki-laki</b>	<b>3.532.427</b>	<b>-</b>	<b>47,2 %</b>
<b>Perempuan</b>	<b>3.948.111</b>	<b>-</b>	<b>52,8 %</b>
<b>Majelis Taklim :</b>	<b>9.670.272</b>		
<b>Laki-Laki</b>	<b>4.002.434</b>	<b>-</b>	<b>41,4 %</b>
<b>Perempuan</b>	<b>5.667.838</b>	<b>-</b>	<b>58,6 %</b>



# **Statistik Pendidikan Pedepontren**

## **Jumlah Santri Madrasah Diniyah**

<b>Ula :</b>	<b>4.461.981</b>		
<b>Laki-laki</b>	<b>2.202.038</b>	<b>-</b>	<b>49,4 %</b>
<b>Perempuan</b>	<b>2.259.943</b>	<b>-</b>	<b>50,6 %</b>

<b>Wustha :</b>	<b>316.203</b>		
<b>Laki-Laki</b>	<b>172.915</b>	<b>-</b>	<b>54,7 %</b>
<b>Perempuan</b>	<b>143.288</b>	<b>-</b>	<b>45,3 %</b>

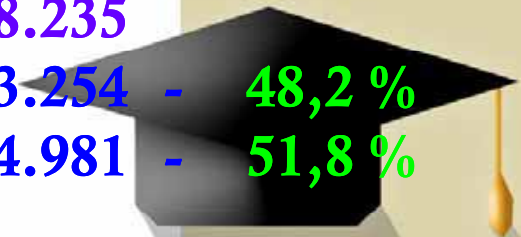
<b>Ulya :</b>	<b>85.893</b>		
<b>Laki-Laki</b>	<b>45.919</b>	<b>-</b>	<b>53,5 %</b>
<b>Perempuan</b>	<b>39.974</b>	<b>-</b>	<b>46,5 %</b>



# **Statistik Pendidikan Pedepontren**

## Jumlah Santri Taman Pendidikan Al Qur'an

<b>KBQ :</b>	<b>1.084.605</b>		
Laki-laki	507.738	-	46,8 %
Perempuan	576.867	-	52,2 %
<b>TKQ :</b>	<b>482.282</b>		
Laki-Laki	227.617	-	47,2 %
Perempuan	254.665	-	52,8 %
<b>TPQ :</b>	<b>5.865.416</b>		
Laki-Laki	2.773.818	-	47,3 %
Perempuan	3.091.598	-	52,7 %
<b>TQA :</b>	<b>48.235</b>		
Laki-Laki	23.254	-	48,2 %
Perempuan	24.981	-	51,8 %



# **Statistik Pendidikan Pedepontren**

## **Pondok Pesantren Penyelenggara Program Wajar Dikdas Salafiyah Pasca PSB Tahun Pelajaran 2008/2009**

**Jumlah Lembaga : 5.211**

**Jumlah Santri : 397.366**

**APK : 0,80**





# **Statistik Pendidikan Pedepontren**

## **Pondok Pesantren Penyelenggara Program Wajar Dikdas Salafiyah Pasca PSB Tahun Pelajaran 2008/2009 Tingkat Ula**

**Jumlah Lembaga : 791**

**Jumlah Santri : 38.811**

**APK : 0,08**



# **Statistik Pendidikan Pedepontren**

## **Pondok Pesantren Penyelenggara Program Wajar Dikdas Salafiyah Pasca PSB Tahun Pelajaran 2008/2009 Tingkat Wustha**

**Jumlah Lembaga : 2.475**

**Jumlah Santri : 154.042**

**APK : 0,31**



# **Statistik Pendidikan Pedepontren**

**Pondok Pesantren Penyelenggara  
Program Wajar Dikdas Salafiyah Pasca PSB  
Tahun Pelajaran 2008/2009 Tingkat Ula dan Wustha  
secara bersamaan**

**Jumlah Lembaga : 1.945**

**Jumlah Santri : 204.513**

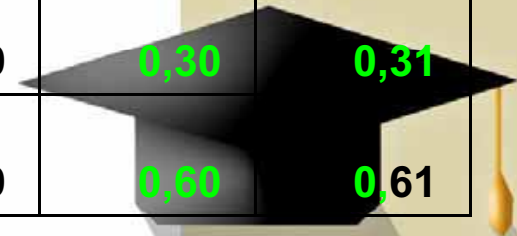
**APK : 0,41**



# *Statistik Pendidikan Pedepontren*

## Target APK Tahun 2010 - 2014

	2010	2011	2012	2013	2014
Pesantren Salafiyah Ula	0,57	0,60	0,63	0,66	0,69
Pesantren Salafiyah Wustha	2,26	2,34	2,42	2,50	2,58
Taman Pendidikan Al Qur'an	2,61	2,66	2,71	2,76	2,82
Kelompok Belajar Paket A	0,07	0,08	0,09	0,10	0,11
Kelompok Belajar Paket B	0,27	0,28	0,29	0,30	0,31
Kelompok Belajar Paket C	0,57	0,58	0,59	0,60	0,61



# **Statistik Pendidikan Pedepontren**

## **Jumlah Tenaga Pengajar Pondok Pesantren**

<b>Total :</b>	<b>278.709</b>	
<b>PNS</b>	<b>4.922 -</b>	<b>2 %</b>
<b>Non PNS</b>	<b>273.787 -</b>	<b>98 %</b>
<b>&lt; S1</b>	<b>234.588 -</b>	<b>84 %</b>
<b>≥ S1</b>	<b>44.121 -</b>	<b>16 %</b>



# **Statistik Pendidikan Pedepontren**

## **Jumlah Tenaga Pengajar Pondok Pesantren Muadalah**

<b>Total :</b>	<b>2.807</b>	
<b>PNS</b>	<b>51 -</b>	<b>2 %</b>
<b>Non PNS</b>	<b>2.756 -</b>	<b>98 %</b>
<b>&lt; S1</b>	<b>1.209 -</b>	<b>43 %</b>
<b>≥ S1</b>	<b>1.598 -</b>	<b>57 %</b>



# **Statistik Pendidikan Pedepontren**

## **Jumlah Tenaga Pengajar Pondok Pesantren Wajar Salafiyah Tingkat Ula**

<b>Total :</b>	<b>14.031</b>		
<b>PNS</b>	<b>153</b>	<b>-</b>	<b>1,1 %</b>
<b>Non PNS</b>	<b>13.878</b>	<b>-</b>	<b>98,9 %</b>
<b>&lt; S1</b>	<b>10.175</b>	<b>-</b>	<b>72,5 %</b>
<b>≥ S1</b>	<b>3.856</b>	<b>-</b>	<b>27,5 %</b>



# **Statistik Pendidikan Pedepontren**

## **Jumlah Tenaga Pengajar Pondok Pesantren Wajar Salafiyah Tingkat Wustha**

<b>Total :</b>	<b>30.831</b>		
<b>PNS</b>	<b>78</b>	<b>-</b>	<b>0,3 %</b>
<b>Non PNS</b>	<b>30.753</b>	<b>-</b>	<b>99,7 %</b>
<b>&lt; S1</b>	<b>24.821</b>	<b>-</b>	<b>80,5 %</b>
<b>≥ S1</b>	<b>6.011</b>	<b>-</b>	<b>19,5 %</b>





# **Statistik Pendidikan Pedepontren**

## **Jumlah Tenaga Pengajar Madrasah Diniyah**

<b>Total :</b>	<b>391.799</b>	
<b>PNS</b>	<b>8.516</b>	<b>- 2 %</b>
<b>Non PNS</b>	<b>383.283</b>	<b>- 98 %</b>
<b>&lt; S1</b>	<b>336.063</b>	<b>- 86 %</b>
<b>≥ S1</b>	<b>55.736</b>	<b>- 14 %</b>



# **Statistik Pendidikan Pedepontren**

## **Jumlah Tenaga Pengajar Taman Pendidikan Al Qur'an**

<b>Total :</b>	<b>629.402</b>	
<b>PNS</b>	<b>16.789</b>	<b>- 2,7 %</b>
<b>Non PNS</b>	<b>612.613</b>	<b>- 99,3 %</b>
<b>&lt; Non PT</b>	<b>491.265</b>	<b>- 78,1 %</b>
<b>≥ PT</b>	<b>138.137</b>	<b>- 21,9 %</b>



# **Statistik Pendidikan Pedepontren**

## **Jumlah Tenaga Pengajar Majelis Taklim**

<b>Total :</b>	<b>366.200</b>	
<b>PNS</b>	<b>18.816</b>	<b>- 5 %</b>
<b>Non PNS</b>	<b>347.384</b>	<b>- 95 %</b>
<b>&lt; Non PT</b>	<b>282.607</b>	<b>- 77 %</b>
<b>≥ PT</b>	<b>83.593</b>	<b>- 23 %</b>



## **Guru PAIS**

### **Jumlah Tenaga Pendidik Berdasarkan Status Kepeg.**

<b>PNS :</b>	<b>115.111 - 65,89%</b>
<b>Non PNS :</b>	<b>59.593 - 34,11%</b>

### **Jumlah Tenaga Pendidik Berdasarkan Gender**

<b>Laki-laki :</b>	<b>85.258 - 48,80%</b>
<b>Perempuan :</b>	<b>89.446 - 51,20%</b>



**Guru PAIS**

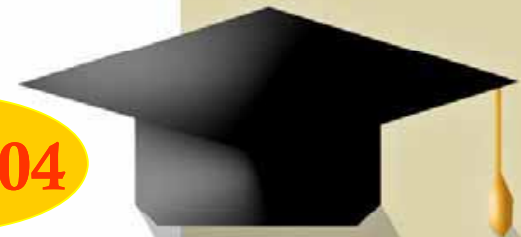
**Jumlah Tenaga Pendidik Berdasarkan Pendidikan Terakhir.**

< S1 :	88.386	-	50,59%
S1 :	84.486	-	48,36%
≥ S2 :	1.832	-	1,05%

**Total**



**174.704**



## *Statistik PAIS*

### **Guru PAIS**

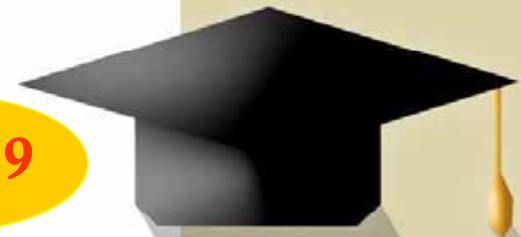
#### Jumlah Lembaga Binaan

TK :	25.910	-	14,9%
SD/SDLB :	112.035	-	64,2%
SMP/SMPLB :	22.265	-	12,8%
SMA/SMALB :	14.209	-	8,1%

**Total**



**174.419**



## **Pengawas PAIS**

### **Jumlah Tenaga Berdasarkan Status Kepeg.**

<b>PNS :</b>	<b>9.383 -</b>	<b>85,01%</b>
<b>Non PNS :</b>	<b>1.655 -</b>	<b>14,99%</b>

### **Jumlah Tenaga Berdasarkan Gender**

<b>Laki-laki :</b>	<b>6.389 -</b>	<b>57,88%</b>
<b>Perempuan :</b>	<b>4.649 -</b>	<b>42,12%</b>



## Pengawas PAIS


### Jumlah Tenaga Berdasarkan Pendidikan Terakhir.

< S1 :	4.581 -	41,5%
S1 :	5.905 -	53,5%
≥ S2 :	552 -	5,5%

**Total**



**11.038**





## *Statistik PAIS*

### **Pengawas PAIS**

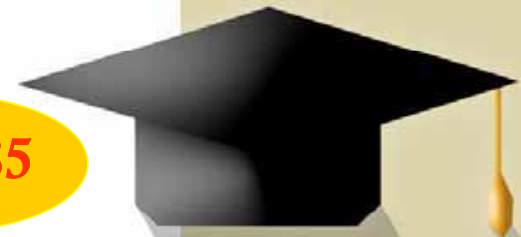
#### Jumlah Lembaga Binaan

TK :	26.682	-	16,4%
SD/SDLB :	102.000	-	62,5%
SMP/SMPLB :	20.928	-	12,8%
SMA/SMALB :	13.475	-	8,3%

**Total**



**163.085**



## **Kuota Sertifikasi**

**Tahun 2009**

**Guru PAIS : 16.416**

**Pengawas PAIS : 5.087**



# **Statistik Pendidikan Tinggi Islam**

## Jumlah Lembaga PTAI

Universitas/FAI PTU :	92	-	16,5%
Institut :	41	-	7,3%
Sekolah Tinggi :	425	-	76,2%
<b>Total</b>	<b>558</b>		



# **Statistik Pendidikan Tinggi Islam**

## **Jumlah Lembaga PTAI**

**UIN : 6**

**IAIN : 14**

**STAIN : 32**

**PTAIS : 555**

**Total : 607**



# **Statistik Pendidikan Tinggi Islam**

## Jumlah Mahasiswa PTAI

Diploma :	10.890	-	2,1%
S1 :	492.549	-	96,4%
S2 :	6.275	-	1,2%
S3 :	1.465	-	0,3%

**Total**



**511.179**



# **Statistik Pendidikan Tinggi Islam**

## Jumlah Mahasiswa PTAIN

Diploma :	3.277	-	2,1%
S1 :	147.463	-	93,6%
S2 :	5.425	-	3,4%
S3 :	1.447	-	0,9%

**Total**



**157.612**



# **Statistik Pendidikan Tinggi Islam**

## Jumlah Mahasiswa PTAIS

Diploma :	7.613	-	2,2%
S1 :	345.086	-	97,6%
S2 :	850	-	0,2%
S3 :	18	-	0,0%

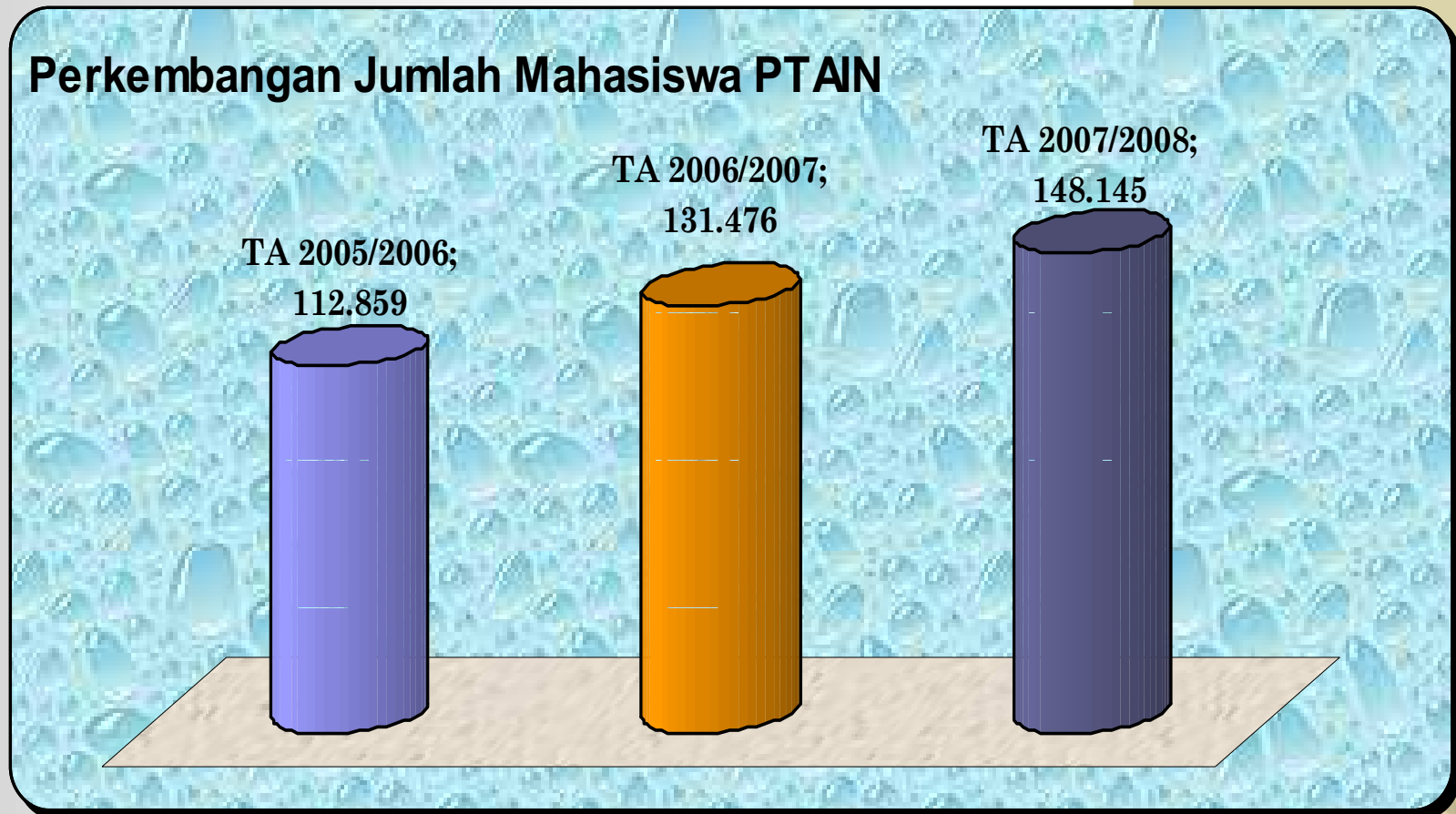
**Total**



**353.567**

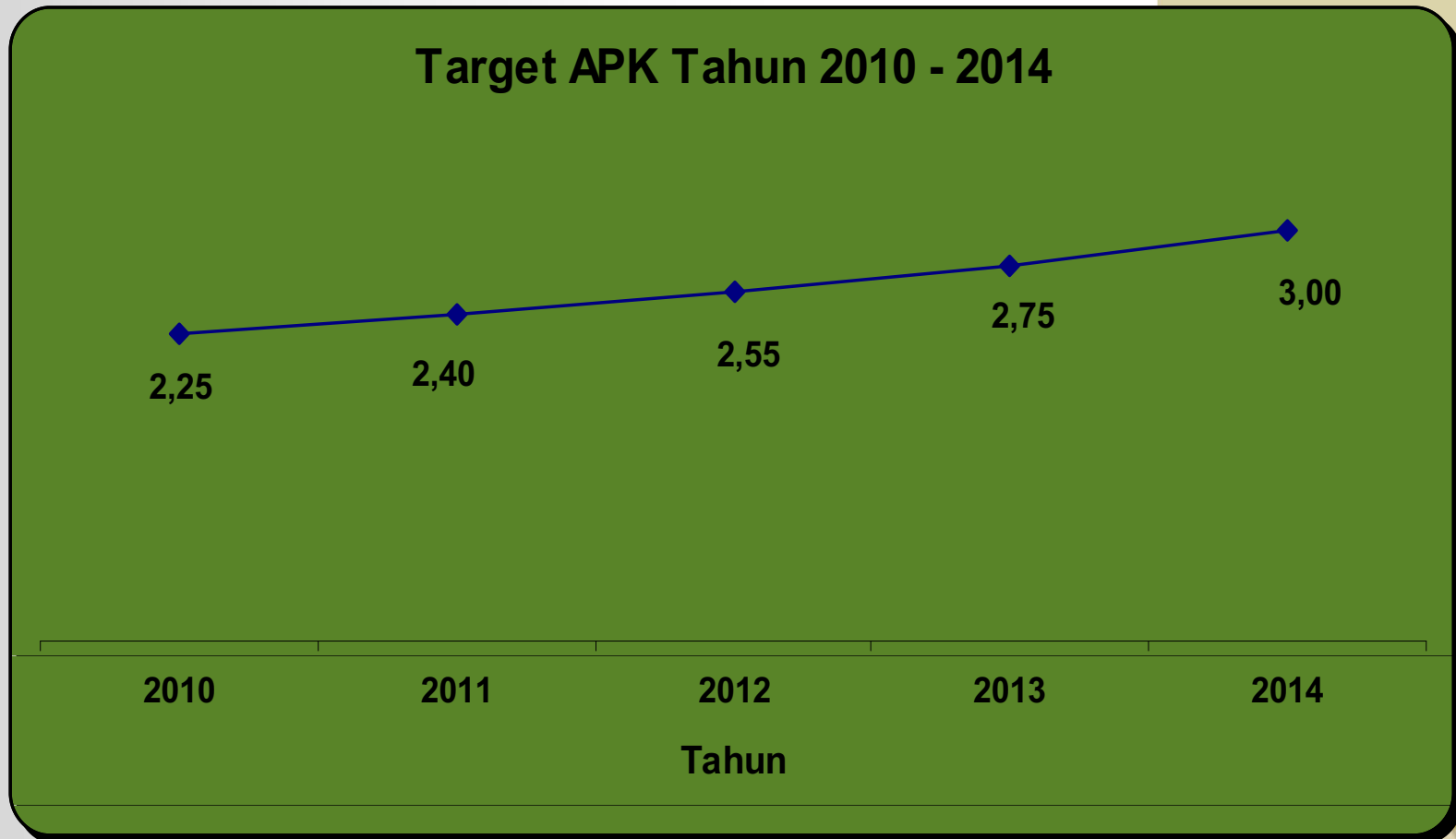


# *Statistik Pendidikan Tinggi Islam*





## *Statistik Pendidikan Tinggi Islam*



# **Statistik Pendidikan Tinggi Islam**

## **Kualifikasi Dosen PTAI**

**S1 : 13.069 - 39,8%**

**S2 : 17.416 - 53,0%**

**S3 : 2.386 - 7,2%**

**Total**



**32.871**



# *Statistik Pendidikan Tinggi Islam*

## Kualifikasi Dosen PTAIN

S1 : 3.573 - 27,0%

S2 : 8.395 - 63,5%

S3 : 1.246 - 9,4%

Total



13.214



# *Statistik Pendidikan Tinggi Islam*

## Kualifikasi Dosen PTAIS

S1 : 9.496 - 48,3%

S2 : 9.021 - 45,9%

S3 : 1.140 - 5,8%

Total




19.263



# *Statistik Pendidikan Tinggi Islam*

Rasio Dosen – Mahasiswa PTAI 15,55

APK PTAI 1,99



# **Statistik Pendidikan Tinggi Islam**

## Jumlah Tenaga Kependidikan PTAIN

Administrasi :	3.683	-	89,5%
Pustakawan :	192	-	4,7%
Laboran :	9	-	0,2%
Teknisi :	10	-	0,2%
Lainnya :	219	-	5,4%

**Total**



**4.113**





**TERIMA KASIH**

Bagian Perencanaan Dan Data  
Sekretariat Ditjen Pendidikan Islam  
Kementerian Agama RI

<http://www.pendis.depag.go.id/>