

**DEPARTEMEN AGAMA R.I
SETDITJEN PENDIDIKAN ISLAM
Bagian Perencanaan dan Data**



Statistik Pendidikan Tahun 2007/2008



Statistik Pendidikan pada Madrasah

Jumlah Lembaga

RA/BA/TA:	18.759	-	33,0%
Madrasah Ibtidaiyah:	21.188	-	36,0%
Negeri	1.567	-	7,4%
Swasta	19.621	-	92,6%
Madrasah Tsanawiyah:	12.883	-	22,0%
Negeri	1.259	-	9,8%
Swasta	11.624	-	90,2%
Madrasah Aliyah:	5.398	-	9,0%
Negeri	644	-	11,9%
Swasta	4.754	-	88,1%

Total **→** **58.228**

Statistik Pendidikan pada Madrasah

Jumlah Siswa

RA/BA/TA: 800.925

Madrasah Ibtidaiyah:
Negeri 342.579
Swasta 2.528.260

Madrasah Tsanawiyah:
Negeri 558.100
Swasta 1.789.086

Madrasah Aliyah:
Negeri 307.229
Swasta 548.324

Total  **6.874.503**

Statistik Pendidikan pada Madrasah

Jumlah Pengulang

Madrasah Ibtidaiyah:	76.099	-	2,70%
Negeri	10.322	-	3,00%
Swasta	65.777	-	2,60%
Madrasah Tsanawiyah:	10.618	-	0,45%
Negeri	2.289	-	0,40%
Swasta	8.329	-	0,50%
Madrasah Aliyah:	4.144	-	0,50%
Negeri	1.447	-	0,50%
Swasta	2.697	-	0,50%
Total	→		90.861

Statistik Pendidikan pada Madrasah

APK

RA/BA/TA:	6,7
Madrasah Ibtidaiyah:	11,7
Negeri	1,4
Swasta	10,3
Madrasah Tsanawiyah:	18,4
Negeri	4,4
Swasta	14,0
Madrasah Aliyah:	6,7
Negeri	2,4
Swasta	4,3

Statistik Pendidikan pada Madrasah

Drop Out

Madrasah Ibtidaiyah:	15.914 - 0,55%
Negeri	1.606 - 0,50%
Swasta	14.308 - 0,60%
Madrasah Tsanawiyah:	21.000 - 0,89%
Negeri	3.875 - 0,70%
Swasta	17.125 - 1,10%
Madrasah Aliyah:	7.220 - 0,84%
Negeri	1.815 - 0,60%
Swasta	5.405 - 1,00%

Total



44.134

Statistik Pendidikan pada Madrasah

Penghasilan Orangtua Murid

RA/BA/TA

< 500 ribu - 73,5%

≥ 500 ribu - 26,5%

MI

< 500 ribu - 78,6%

≥ 500 ribu - 21,4%

MTs

< 500 ribu - 76,5%

≥ 500 ribu - 23,5%

MA

< 500 ribu - 60,9%

≥ 500 ribu - 39,1%

Statistik Pendidikan pada Madrasah
Kualifikasi Kepala Madrasah

RA/BA/TA:

< S1	14.515-	77,4%
≥ S1	4.244-	22,6%

Madrasah Ibtidaiyah:

< S1	13.052 -	61,6%
≥ S1	8.136 -	38,4%

Madrasah Tsanawiyah:

< S1	3.491 -	27,1%
≥ S1	9.392 -	72,9%

Madrasah Aliyah:

< S1	700 -	13,0%
≥ S1	4.698 -	87,0%

Statistik Pendidikan pada Madrasah

Status Guru

RA/BA/TA	75.118	
PNS		7,0%
Non PNS		93,0%
MI	221.051	
PNS		17,3%
Non PNS		82,7%
MTs	242.175	
PNS		15,1%
Non PNS		84,9
MA	112.410	
PNS		17,8%
Non PNS		82,2%

Statistik Pendidikan pada Madrasah

Kualifikasi Guru

RA/BA/TA:

< S1	68.396 -	91,1%
≥ S1	6.722 -	8,9%

Madrasah Ibtidaiyah:

< S1	167.551 -	75,8%
≥ S1	53.500 -	24,2%

Madrasah Tsanawiyah:

< S1	100.698 -	41,6%
≥ S1	141.477 -	58,4%

Madrasah Aliyah:

< S1	25.885 -	23,0%
≥ S1	86.525 -	77,0%

Statistik Pendidikan pada Madrasah

Jumlah Alokasi Tunjangan Guru Fungsional Tahun 2009

RA/BA/TA:	69.183
Madrasah Ibtidaiyah:	178.235
Madrasah Tsanawiyah:	173.314
Madrasah Aliyah:	69.532
Total	490.264

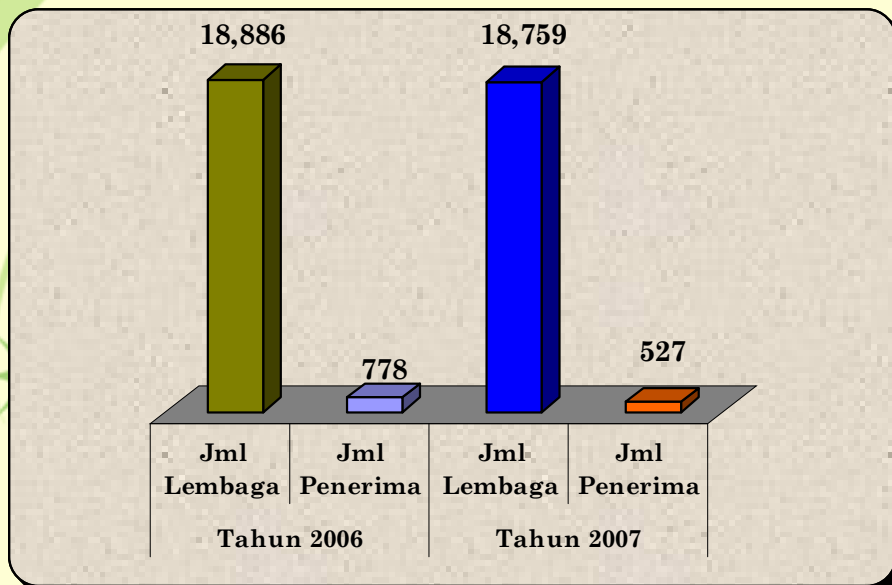
Statistik Pendidikan pada Madrasah

Jumlah Alokasi Sertifikasi Guru Tahun 2009

RA/BA/TA:	1.273
Madrasah Ibtidaiyah:	12.028
Madrasah Tsanawiyah:	38.656
Madrasah Aliyah:	22.543
Total	74.500

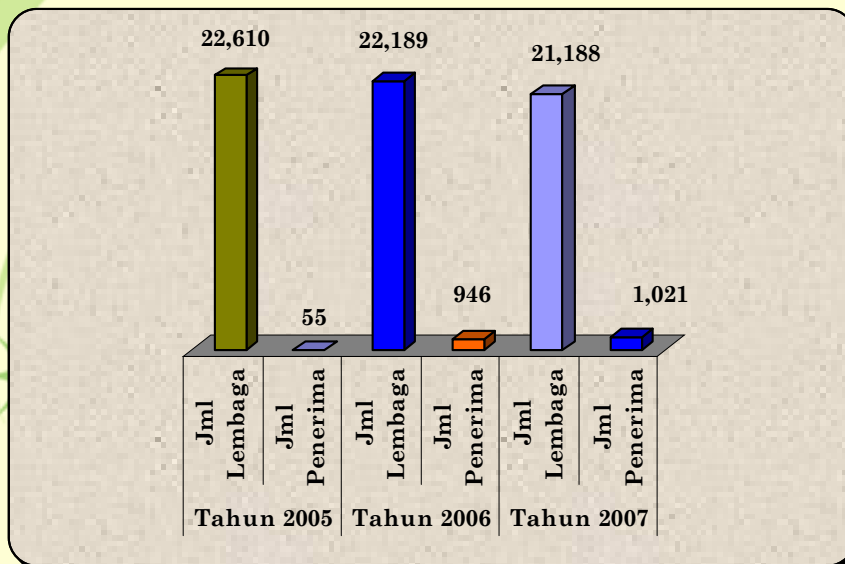
Statistik Pendidikan pada Madrasah

Perbandingan Jumlah Lembaga RA/BA/TA dan Jumlah Lembaga RA/BA/TA yang pernah dibantu.



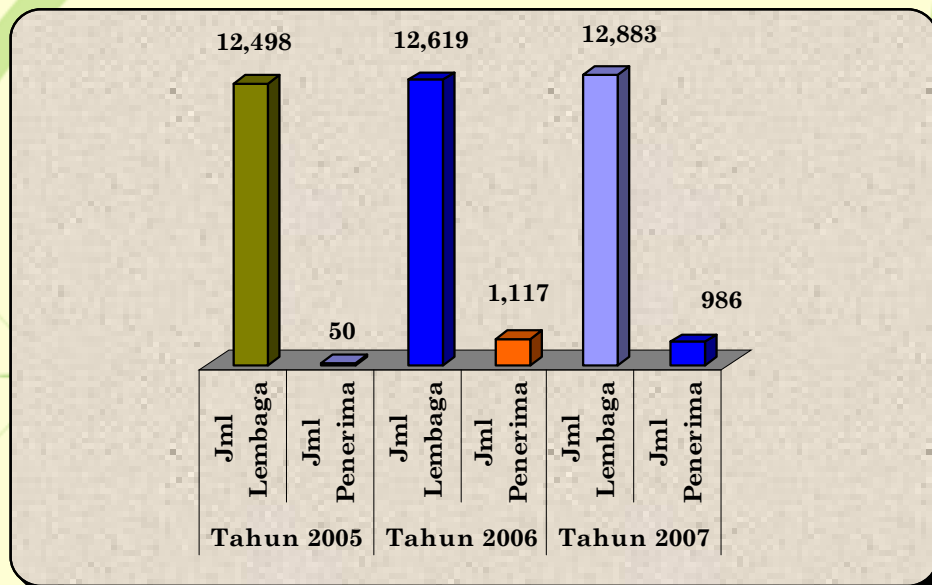
Statistik Pendidikan pada Madrasah

Perbandingan Jumlah Lembaga MI dan Jumlah Lembaga MI yang pernah dibantu.



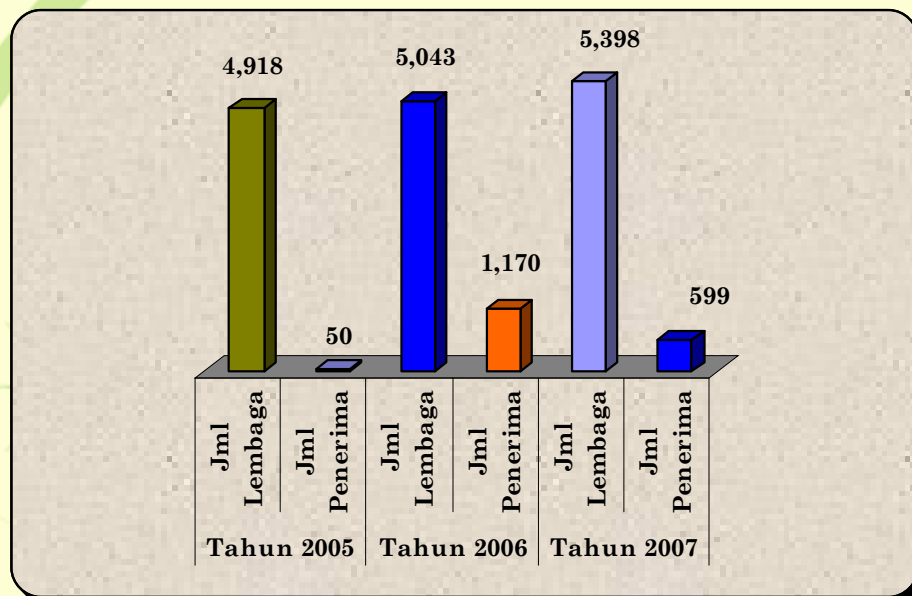
Statistik Pendidikan pada Madrasah

Perbandingan Jumlah Lembaga MTs dan Jumlah Lembaga MTs yang pernah dibantu.



Statistik Pendidikan pada Madrasah

Perbandingan Jumlah Lembaga MA dan Jumlah Lembaga MA yang pernah dibantu.



Statistik Pendidikan Pedepontren

Jumlah Lembaga

Pondok Pesantren:	21.521		
Salafiyah	8.001	-	37 %
Ashriyah	3.881	-	18 %
Kombinasi	9.639	-	45 %
Madrasah Diniyah :	37.102		
Dalam Pondok Pesantren	8.485	-	23 %
Luar Pondok Pesantren	28.617	-	77 %

Statistik Pendidikan Pedepontren

Jumlah Santri

Pondok Pesantren:	3.818.469		
Laki-laki	2.063.954 -	54 %	
Perempuan	1.754.515 -	46 %	
Madrasah Diniyah :	3.557.713		
Laki-Laki	1.747.540 -	49 %	
Perempuan	1.810.173 -	51 %	

Statistik Pendidikan Pedepontren

Jumlah Santri Madrasah Diniyah

Ula :	3.237.037		
Laki-laki	1.586.267 -	49 %	
Perempuan	1.650.770-	51 %	
Wustha :	253.435		
Laki-Laki	126.357 -	49,9 %	
Perempuan	127.078 -	50,1 %	
Ulya :	67.241		
Laki-Laki	34.916 -	49 %	
Perempuan	32.325 -	51 %	

Statistik Pendidikan Pedepontren

Pondok Pesantren Penyelenggara Program Wajar Dikdas Salafiyah Pasca PSB Tahun Pelajaran 2008/2009

Jumlah Lembaga :	9.096
Jumlah Santri :	546.207
APK :	1,09

Statistik Pendidikan Pedeponsren

Jumlah Tenaga Pengajar pada Pondok Pesantren

Kyai :	55.610	- 15%
Badal Kyai :	35.113	- 9%
Ustadz :	224.132	- 58%
Dosen :	71.139	- 18%
Jumlah :	385.994	

Statistik Pendidikan Pedepontren

Jumlah Guru Bidang Study pada Pondok Pesantren Penyelenggara Wajar Dikdas Salafiyah

Matematika :	5.108
IPA :	4.855
Biologi :	4.084
Fisika :	4.004
Bahasa Indonesia :	5.074
Jumlah :	23.125

Statistik Pendidikan Pedepontren

Jumlah Tenaga Pengajar pada Madrasah Diniyah

Total :	270.151	
PNS :	2.096	- 1 %
Non PNS :	268.055	- 99 %

Statistik Pendidikan Pedepontren

Prakiraan Alokasi Tunjangan Fungsional, Tunjangan Profesi dan Program Sertifikasi Guru Pondok Pesantren Muadalah Tahun 2009

Tunjangan Fungsional : 6.513

Tunjangan Profesi : 596

Program Sertifikasi : 500

Statistik Pendidikan Pedeponsren

Gambaran Umum Pondok Pesantren penyelenggara Program Paket A, Paket B dan Paket C Tahun 2008

Paket A

Jumlah lembaga	338
Jumlah Santri	13.540
Jumlah Tutor	1.616

Paket B

Jumlah lembaga	575
Jumlah Santri	27.400
Jumlah Tutor	3.951

Paket C

Jumlah lembaga	902
Jumlah Santri	54.054
Jumlah Tutor	3.233

Statistik Pendidikan Tinggi Islam

Jumlah Lembaga PTAIN

Universitas: 6 - 11,5%

Institut: 13 - 25,0%

Sekolah Tinggi: 33 - 63,5%

Total → **52**

Statistik Pendidikan Tinggi Islam

Jumlah Mahasiswa

D2 :	2.912 - 1,7%
D3 :	3.207 - 1,8%
S1 :	163.040 - 92,9%
S2 :	5.058 - 2,9%
S3 :	1.353 - 0,8%


Total → **175.578**
APK → **0,69**

Statistik Pendidikan Tinggi Islam

Kualifikasi Dosen

≤ S1 :	4.179 - 31,3%
S2 :	8.186 - 61,3%
S3 :	997 - 7,5%

Total



13.362

Statistik Pendidikan Tinggi Islam

Jumlah Tenaga Kependidikan

Administrasi :	4.074	-	89,4%
Pustakawan :	208	-	4,6%
Laboran :	16	-	0,4%
Teknisi :	30	-	0,7%
Lainnya :	229	-	5,0%

Total



4.557

Statistik PAIS

Jumlah Tenaga Pendidik Berdasarkan Status Kepeg.

NIP 15 :	91.938 - 54,67%
NIP 13 :	14.389 - 8,56%
NIP Daerah :	8.924 - 5,31%
Non PNS :	52.933 - 31,47%

Total




168.184

Statistik PAIS

Jumlah Tenaga Pendidik Berdasarkan Tempat Mengajar.

TK :	1.563 - 0,93%
SD/SDLB :	122.871 - 73,05%
SMP/SMPLB :	26.739 - 15,90%
SMA/SMALB :	11.098 - 6,60%
SMK:	5.913 - 3,52%

Total



168.184

Statistik PAIS

Jumlah Tenaga Pendidik Berdasarkan Pendidikan Terakhir.

< S1 :	86.577 - 51,44%
S1 :	80.086 - 47,61%
≥ S2 :	1.539 - 0,92%

Total



168.184



TERIMA KASIH

Bagian Perencanaan Dan Data
Sekretariat Ditjen Pendidikan Islam
Departemen Agama RI