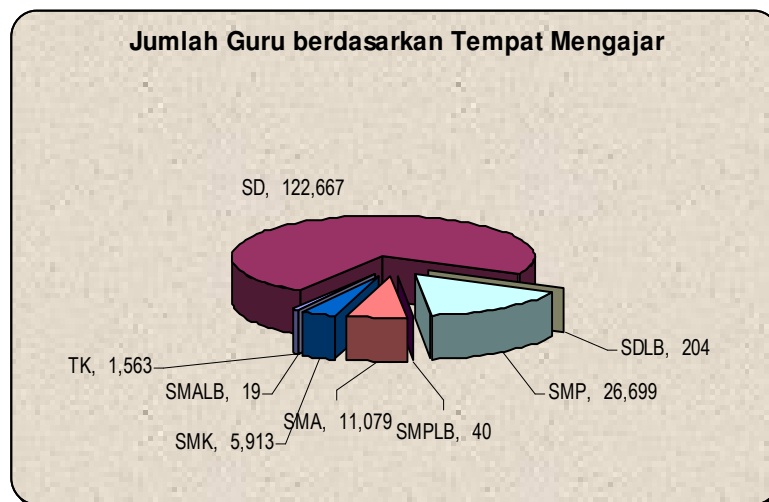


**DESKRIPTIF STATISTIK
GURU PAIS**

Deskriptif Statistik Guru PAIS

A. Tempat Mengajar

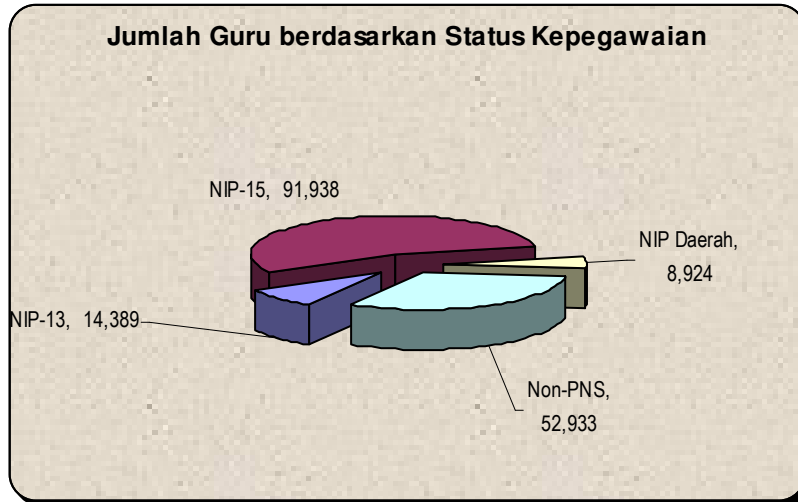
Pendataan Guru PAIS **Tahun 2008** mencakup **33 propinsi**. Jumlah Guru PAIS yang berhasil didata sebanyak **168.184** orang. Jumlah tersebut mengajar di berbagai jenjang mulai dari TK sampai dengan SMA/SMK. Sebanyak **1.563** atau **0,93%** mengajar di TK, **122.667** atau **72,94%** mengajar di SD, **204** atau **0,12%** mengajar di SDLB, **26.699** atau **15,87%** mengajar di SMP, **40** atau **0,02%** mengajar di SMPLB, **11.079** atau **6,59%** mengajar di SMA, **5.913** atau **3,52%** mengajar di SMK, dan hanya sebanyak **19** atau **0,01%** mengajar di SMALB.



Grafik 4.1. Jumlah Guru berdasarkan Tempat Mengajar

B. Status Kepegawaian

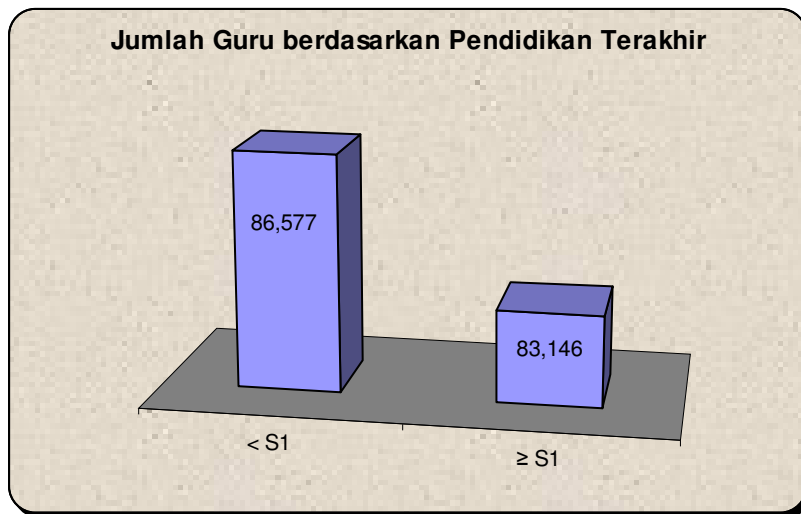
Dari hasil Pendataan Guru PAIS Tahun 2008 ternyata hanya sekitar separuhnya Guru PAIS tersebut merupakan Guru **NIP-15**, yakni sebanyak **91.938** atau **54,67%**, kemudian terbesar kedua adalah berstatus **Non-PNS** dengan jumlah sebanyak **52.933** orang atau **31,47%**, setelah itu sebanyak **14.389** orang atau **8,56%** berstatus **NIP-13**, dan sisanya sebanyak **8.924** orang atau **5,31%** berstatus **NIP Daerah**.



Grafik 4.2. Jumlah Guru berdasarkan Status Kepegawaian

C. Pendidikan Terakhir

Pendidikan terakhir Guru PAIS, sebanyak **83.146 orang atau 49,44%** berpendidikan minimal **S1**, sementara sebanyak **86.577 orang atau 50,56%** berpendidikan kurang dari **S1**.

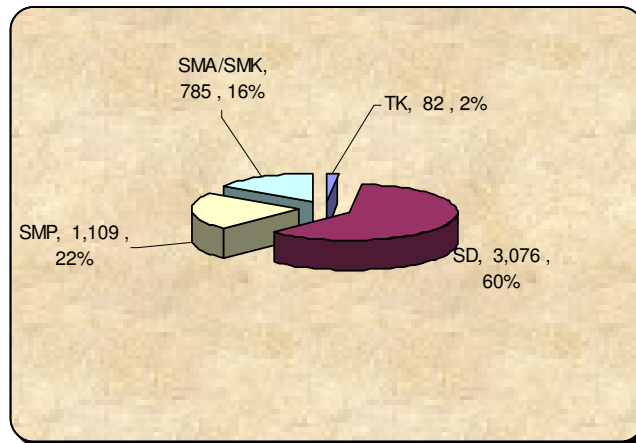


Grafik 4.3. Jumlah Guru berdasarkan Pendidikan Terakhir

D. Perencanaan Tahun 2009

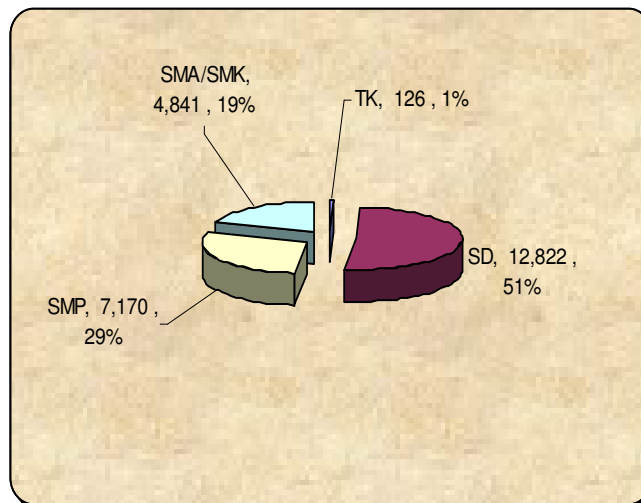
Booklet ini juga memaparkan data-data perencanaan tahun 2009 diantaranya, jumlah alokasi penerima tunjangan guru profesi, alokasi peserta sertifikasi Guru, dan alokasi penerima tunjangan guru fungsional.

Jumlah **alokasi penerima tunjangan guru fungsional** untuk **tahun 2009** sebanyak **5.054 orang**. Komposisi tersebut sebagai berikut: Guru **TK** sebanyak **82 orang atau 1,6%**, Guru **SD** sebanyak **3.076 orang atau 60,9%**, Guru **SMP** sebanyak **1.109 orang atau 22,0%**, dan Guru **SMA/SMK** sebanyak **785 orang atau 15,5%**.



Grafik 4.4. Jumlah Alokasi Penerima Tunjangan Guru Fungsional Guru PAIS Tahun 2009

Perencanaan untuk **alokasi peserta sertifikasi guru PAIS tahun 2009** sebanyak **25.000 orang** guru. Jumlah tersebut terdiri dari: **126 orang atau 0,5% Guru TK**, sebanyak **12.822 orang atau 51,4% Guru SD**, **7.170 orang atau 28,7% Guru SMP**, dan sebanyak **4.841 orang 19,4% merupakan Guru SMA/SMK**. Sementara jumlah guru yang dialokasi untuk menerima tunjangan profesi guru PAIS pada tahun 2009 sebanyak 6.454 orang



Grafik 4.5. Jumlah Alokasi Peserta Sertifikasi Guru PAIS Tahun 2009

TABEL STATISTIK
GURU PAIS

4. 01. JUMLAH GURU PAI PADA SEKOLAH
BERDASARKAN JENJANG SEKOLAH TEMPAT MENGAJAR
TAHUN 2008

No.	Propinsi	Guru PAIS Berdasarkan Jenjang Sekolah Tempat Mengajar								
		TK	SD	SDLB	SMP	SMPLB	SMA	SMK	SMALB	Jumlah
1	NAD	49	5,627	10	1,333	-	623	124	-	7,766
2	Sumut	16	5,993	6	1,246	-	548	320	-	8,129
3	Sumbar	2	1,586	4	674	2	440	167	-	2,875
4	Riau	2	3,020	3	845	-	425	145	-	4,440
5	Jambi	3	1,852	5	483	-	218	75	-	2,636
6	Sumsel	19	3,809	8	645	-	324	79	-	4,884
7	Bengkulu	6	1,099	6	245	-	117	56	-	1,529
8	Lampung	27	2,859	12	677	2	268	120	-	3,965
9	Kep. Babel	15	866	2	152	-	73	35	-	1,143
10	Kep. Riau	-	764	1	232	-	108	39	-	1,144
11	DKI. Jaya	8	3,268	6	890	-	459	426	1	5,058
12	Jabar	93	18,977	12	4,027	6	1,465	775	3	25,358
13	Jateng	145	21,827	44	4,568	10	1,436	1,297	5	29,332
14	DIY	692	2,506	18	658	2	283	328	3	4,490
15	Jatim	27	19,047	29	3,809	7	1,541	913	1	25,374
16	Banten	48	4,557	2	981	1	371	165	-	6,125
17	Bali	28	418	1	76	-	22	11	-	556
18	NTB	37	3,572	8	722	1	364	89	-	4,793
19	NTT	7	385	-	118	-	55	29	-	594
20	Kalbar	3	2,370	-	323	1	160	54	-	2,911
21	Kalteng	14	246	2	151	1	97	30	-	541
22	Kalsel	162	2,475	10	544	3	193	82	2	3,471
23	Kaltim	9	1,833	2	455	-	181	82	2	2,564
24	Sulut	20	665	-	128	-	45	21	-	879
25	Sulteng	1	1,502	3	309	-	130	78	-	2,023
26	Sulsel	85	7,174	5	1,256	-	579	203	-	9,302
27	Sultra	18	1,846	3	452	1	232	49	-	2,601
28	Gorontalo	3	738	-	166	-	53	24	-	984
29	Sulbar	8	623	-	123	1	54	16	-	825
30	Maluku	2	268	-	61	-	37	11	-	379
31	Mal. Ut	5	587	2	206	2	116	35	2	955
32	Papua	7	178	-	82	-	38	17	-	322
33	Papua Barat	2	130	-	62	-	24	18	-	236
JUMLAH		1,563	122,667	204	26,699	40	11,079	5,913	19	168,184
%		0.93	72.94	0.12	15.87	0.02	6.59	3.52	0.01	100.00

4. 02. JUMLAH GURU PAI PADA SEKOLAH
BERDASARKAN STATUS KEPEGAWAIAN
Tahun 2008

No.	Propinsi	Guru PAIS Berdasarkan Status Kepegawaian				Jumlah
		NIP-13	NIP-15	NIP Daerah	Non-PNS	
1	NAD	214	3,108	1,302	3,142	7,766
2	Sumut	742	4,479	380	2,528	8,129
3	Sumbar	229	1,266	346	1,034	2,875
4	Riau	340	1,463	273	2,364	4,440
5	Jambi	180	1,379	233	844	2,636
6	Sumsel	548	2,515	302	1,519	4,884
7	Bengkulu	198	894	80	357	1,529
8	Lampung	345	2,341	162	1,117	3,965
9	Kep. Babel	71	696	173	203	1,143
10	Kep. Riau	68	332	324	420	1,144
11	DKI Jaya	585	2,615	11	1,847	5,058
12	Jabar	2,218	14,553	762	7,825	25,358
13	Jateng	2,579	16,450	621	9,682	29,332
14	DIY	1,267	1,828	68	1,327	4,490
15	Jatim	1,365	17,755	565	5,689	25,374
16	Banten	519	2,346	318	2,942	6,125
17	Bali	180	250	1	125	556
18	NTB	188	2,444	367	1,794	4,793
19	NTT	138	219	55	182	594
20	Kalbar	231	2,035	226	419	2,911
21	Kalteng	177	200	67	97	541
22	Kalsel	185	2,175	409	702	3,471
23	Kaltim	383	1,194	274	713	2,564
24	Sulut	164	393	37	285	879
25	Sulteng	148	1,006	137	732	2,023
26	Sulsel	560	5,011	617	3,114	9,302
27	Sultra	191	1,413	282	715	2,601
28	Gorontalo	84	421	173	306	984
29	Sulbar	31	389	83	322	825
30	Maluku	59	162	39	119	379
31	Mal. Ut	60	427	131	337	955
32	Papua	96	100	40	86	322
33	Papua Barat	46	79	66	45	236
JUMLAH		14,389	91,938	8,924	52,933	168,184
%		8.56	54.67	5.31	31.47	100.00

4. 03. JUMLAH GURU PAI PADA SEKOLAH
BERDASARKAN PENDIDIKAN TERAKHIR
TAHUN 2008

No.	Propinsi	Guru PAIS Berdasarkan Pendidikan Terakhir									
		≤ SLTA	D1	D2	D3	D4	S1	S2	S3	≥ S2	Jumlah
1	NAD	912	6	3,840	200	3	2,797	8	-	8	7,766
2	Sumut	827	12	3,224	278	16	3,744	28	-	28	8,129
3	Sumbar	7	1	82	44	-	2,721	20	-	20	2,875
4	Riau	354	4	1,605	123	1	2,312	41	-	41	4,440
5	Jambi	226	7	1,229	89	-	1,076	9	-	9	2,636
6	Sumsel	671	11	2,393	133	2	1,665	9	-	9	4,884
7	Bengkulu	166	1	759	86	-	511	6	-	6	1,529
8	Lampung	375	7	1,605	126	-	1,837	15	-	15	3,965
9	Kep. Babel	68	1	709	21	-	344	-	-	-	1,143
10	Kep. Riau	162	1	365	31	-	580	5	-	5	1,144
11	DKI Jaya	131	4	1,210	246	5	3,355	104	3	107	5,058
12	Jabar	1,749	40	9,074	380	5	13,853	256	1	257	25,358
13	Jateng	1,317	53	14,588	956	5	12,185	228	-	228	29,332
14	DIY	279	17	1,879	264	-	1,972	79	-	79	4,490
15	Jatim	894	37	9,151	821	11	13,952	508	-	508	25,374
16	Banten	509	13	2,354	84	3	3,104	58	-	58	6,125
17	Bali	35	1	84	4	-	425	7	-	7	556
18	NTB	591	9	2,333	156	10	1,678	11	5	16	4,793
19	NTT	92	8	247	26	-	221	-	-	-	594
20	Kalbar	205	3	1,899	49	-	753	2	-	2	2,911
21	Kalteng	-	-	7	1	-	530	3	-	3	541
22	Kalsel	249	54	1,685	128	-	1,348	6	1	7	3,471
23	Kaltim	227	9	1,001	55	2	1,248	22	-	22	2,564
24	Sulut	244	2	314	28	1	289	1	-	1	879
25	Sulteng	180	3	960	37	-	839	4	-	4	2,023
26	Sulsel	487	12	4,241	355	1	4,133	73	-	73	9,302
27	Sultra	190	4	1,285	88	-	1,024	10	-	10	2,601
28	Gorontalo	249	3	357	25	-	344	6	-	6	984
29	Sulbar	62	-	376	34	-	350	3	-	3	825
30	Maluku	58	1	163	5	1	151	-	-	-	379
31	Mal. Ut	106	1	414	23	-	407	4	-	4	955
32	Papua	28	1	93	9	-	190	1	-	1	322
33	Papua Barat	21	1	68	14	-	130	2	-	2	236
JUMLAH		11,671	327	69,594	4,919	66	80,068	1,529	10	1,539	168,184
%		6.94	0.19	41.38	2.92	0.04	47.61	0.91	0.01	0.92	100.00

4. 04. ALOKASI PROGRAM TUNJANGAN FUNGSIONAL GURU PAIS
TAHUN 2009

No.	Propinsi	Lembaga				Jumlah
		TK	SD	SMP	SMA/SMK	
1	NAD	1	234	52	22	309
2	Sumut	-	148	49	41	238
3	Sumbar	-	60	23	22	105
4	Riau	-	150	51	34	235
5	Jambi	-	64	26	15	105
6	Sumsel	1	114	19	15	149
7	Bengkulu	-	23	11	8	42
8	Lampung	2	70	26	14	112
9	Kep. Babel	2	11	7	6	26
10	Kep. Riau	-	32	9	6	47
11	DKI Jaya	-	79	50	59	188
12	Jabar	1	406	131	84	622
13	Jateng	9	575	255	178	1,017
14	DIY	35	45	21	35	136
15	Jatim	-	196	142	116	454
16	Banten	1	195	40	23	259
17	Bali	3	4	3	2	12
18	NTB	3	101	40	27	171
19	NTT	-	10	5	4	19
20	Kalbar	-	21	7	3	31
21	Kalteng	2	3	3	2	10
22	Kalsel	18	30	19	7	74
23	Kaltim	-	43	20	12	75
24	Sulut	-	16	4	2	22
25	Sulteng	-	61	14	8	83
26	Sulse	2	250	50	27	329
27	Sultra	1	51	14	6	72
28	Gorontalo	-	16	2	1	19
29	Sulbar	1	34	6	1	42
30	Maluku	-	9	3	-	12
31	Mal. Ut	-	20	5	3	28
32	Papua	-	5	2	2	9
33	Papua Barat	-	1	1	-	2
JUMLAH		82	3,076	1,109	785	5,052
%		1.6	60.9	22.0	15.5	100.0

4. 05. DAFTAR ALOKASI SERTIFIKASI GURU PAIS
BERDASARKAN JENJANG SEKOLAH
TAHUN 2009

No.	Propinsi	Jenjang				Jumlah
		TK	SD	SMP	SMA/K	
1	NAD	2	317	331	210	860
2	Sumut	3	594	321	241	1,159
3	Sumbar	-	458	199	183	840
4	Riau	-	324	230	166	720
5	Jambi	-	122	125	85	332
6	Sumsel	3	218	174	118	513
7	Bengkulu	-	51	58	49	158
8	Lampung	1	276	180	110	567
9	Kep. Babel	-	32	42	31	105
10	Kep. Riau	-	73	64	43	180
11	DKI Jaya	2	564	243	252	1,061
12	Jabar	12	2,499	1,147	663	4,321
13	Jateng	13	1,833	1,191	763	3,800
14	DIY	41	287	145	155	628
15	Jatim	7	2,675	1,045	703	4,430
16	Banten	5	526	280	159	970
17	Bali	2	99	21	9	131
18	NTB	1	196	195	129	521
19	NTT	2	18	25	23	68
20	Kalbar	-	89	83	59	231
21	Kalteng	4	75	46	38	163
22	Kalsel	17	185	135	78	415
23	Kaltim	2	186	125	76	389
24	Sulut	-	41	31	17	89
25	Sulteng	-	112	86	60	258
26	Sulsel	5	709	344	230	1,288
27	Sultra	1	110	125	80	316
28	Gorontalo	-	40	47	20	107
29	Sulbar	-	52	36	20	108
30	Maluku	-	17	16	14	47
31	Mal. Ut	1	26	58	40	125
32	Papua	2	18	22	17	59
33	Papua Barat	1	12	16	12	41
JUMLAH		126	12,822	7,170	4,841	24,959
%		0.5	51.4	28.7	19.4	100.0

**4. 06. DAFTAR ALOKASI TUNJANGAN PROFESI GURU PAIS
TAHUN 2009**

No	Propinsi	Jumlah
1	Nanggroe Aceh D.	185
2	Sumatera Utara	268
3	Sumatera Barat	257
4	Riau	200
5	Jambi	119
6	Sumatera Selatan	122
7	Bengkulu	45
8	Lampung	145
9	Kep. Bangka Belitung	35
10	Kepulauan Riau	58
11	DKI Jakarta	346
12	Jawa Barat	917
13	Jawa Tengah	1,160
14	DI Yogyakarta	277
15	Jawa Timur	1,070
16	Banten	162
17	Bali	33
18	Nusa Tenggara Barat	136
19	Nusa Tenggara Timur	10
20	Kalimantan Barat	33
21	Kalimantan Tengah	36
22	Kalimantan Selatan	89
23	Kalimantan Timur	99
24	Sulawesi Utara	388
25	Sulawesi Tengah	62
26	Sulawesi Selatan	27
27	Sulawesi Tenggara	88
28	Gorontalo	16
29	Sulawesi Barat	28
30	Maluku	8
31	Maluku Utara	30
32	Papua	4
33	Irian Jaya Barat	1
JUMLAH		6,454

DAFTAR ALAMAT KANWIL DEPARTEMEN AGAMA SELURUH INDONESIA - TAHUN 2008

No.	Kanwil	Alamat	Telepon
1	Nanggroe Aceh Darussalam	Jl. Tengku Abu Lam U No. 9 - Banda Aceh	0651-22442
2	Sumatera Utara	Jl. Jend. Gatot Subroto No. 261 Medan	061-8451033
3	Sumatera Barat	Jl. Kuini No. 79B Padang	0751-21686
4	Riau	Jl. Jend. Sudirman No. 235 Pekanbaru	0761-22869
5	Jambi	Jl. Jend. A. Yani No. 13 Telanaipura Jambi	0741-60849
6	Sumatera Selatan	Jl. Ade Irma Nasution No. 8 Palembang	0711-351668
7	Bengkulu	Jl. Basuki Rahmat No. 10 Bengkulu	0736-21097
8	Lampung	Jl. Cut Mui'a No. 24 Sumur Batu Bandar Lampung	0721-481533
9	Kep. Bangka Belitung	Komp. Perkantoran Gubernur No. 1 Kel. Air Hitam Pangkal Pinang	0717-439464
10	Kepulauan Riau	Jl. Raya Senggarang Km. 15 Bukit Penarik II, Air Raja	0771-7003411
11	DKI Jakarta	Jl. DI. Panjaitan No. 10 Kebon Nanas	021-8197479
12	Jawa Barat	Jl. Jend. Sudirman No. 644 Bandung	022-6032008
13	Jawa Tengah	Jl. Sisingamangraja No. 5 Semarang	024-8412547
14	DI Yogyakarta	Jl. Lingkar Luar Utara Mlati Sleman Yogyakarta	0274-513492
15	Jawa Timur	Jl. Raya Juanda II Sidoarjo	031-8686019
16	Banten	Jl. Raya Pal Lima Pakupatan Blok Instansi Vertikal No. 01 Serang	0254-210832
17	Bali	Jl. Letda Tantular Civic Center Yang Batu Denpasar	0361-246676
18	Nusa Tenggara Barat	Jl. Udayana No. 6 Mataram	0370-641435
19	Nusa Tenggara Timur	Jl. Raya Eltari No. 2 Kota Baru Kupang	0380-833072
20	Kalimantan Barat	Jl. Sutan Syahrir No. 12 Pontianak	0561-732414
21	Kalimantan Tengah	Jl. Brigjen Katamsno No. 3 Palangkaraya	0536-21966
22	Kalimantan Selatan	Jl. DI. Panjaitan No. 19 Banjarmasin	0511-3355794
23	Kalimantan Timur	Jl. Basuki Rahmat No. 42 Samarinda	0541-742508
24	Sulawesi Utara	Jl. 17 Agustus Manado	0431-864392
25	Sulawesi Tengah	Jl. Prof. Moh. Yamin No. 42 Palu	0451-451545
26	Sulawesi Selatan	Jl. Nuri No. 53 Makassar	0411-872219
27	Sulawesi Tenggara	Jl. Jend. A. Yani No. 6 Kendari	0401-325148
28	Gorontalo	Jl. Poigar No. 123 Kel. Molosipat U Kota Gorontalo	0435-831943
29	Sulawesi Barat	Jl. H.M. Abd. Malik Pattana Endeng No. 46 Mamuju	0426-3127079
30	Maluku	Jl. Sultan Hasanudin Kapahaha Ambon	0911-352159
31	Maluku Utara	Jl. Batu Angus Kel. Dufa Dufa Temate	0921-328608
32	Papua	Jl. Abepura Entrop PO BOX 183 Jayapura	0967-535183
33	Papua Barat	Jl. SKMA Arfai II	0986-215633