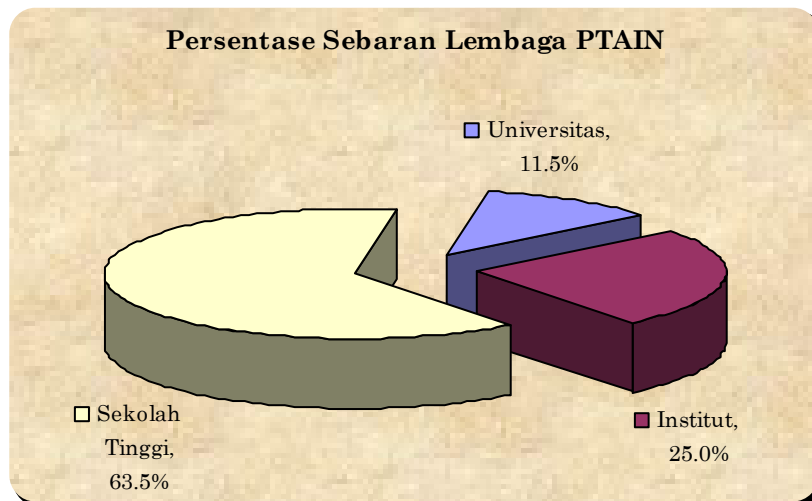


DESKRIPTIF STATISTIK PTAIN

Deskriptif Statistik PTAIN

A. Lembaga

Jumlah lembaga yang berhasil didata pada pendataan PTAIN Tahun 2007/2008 sebanyak **52** lembaga, yang terdiri dari **6** atau **11,5%** berbentuk Universitas, **13** atau **25,0%** berbentuk Institut, dan selebihnya sebanyak **33** atau **63,5%** berbentuk Sekolah Tinggi.



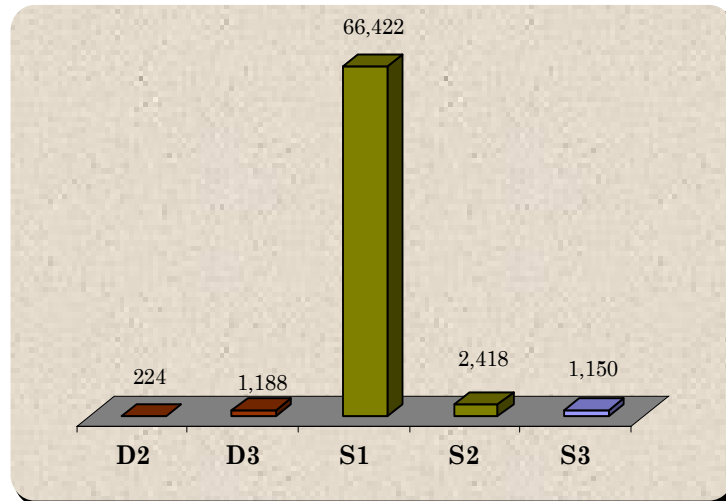
Grafik 3.1. Persentase Sebaran Lembaga PTAIN

B. Mahasiswa

B.1. Jumlah Mahasiswa pada Universitas

Jumlah total Mahasiswa Tahun Pelajaran 2007/2008 sebanyak **71.402** yang tersebar mulai dari tingkat D2 sampai dengan S3. Jumlah tersebut sebanyak **0,3%** atau **224** orang merupakan mahasiswa D2, **1.188** orang atau **1,7%** mahasiswa D3, **66.422** orang atau **93,0%** mahasiswa S1,

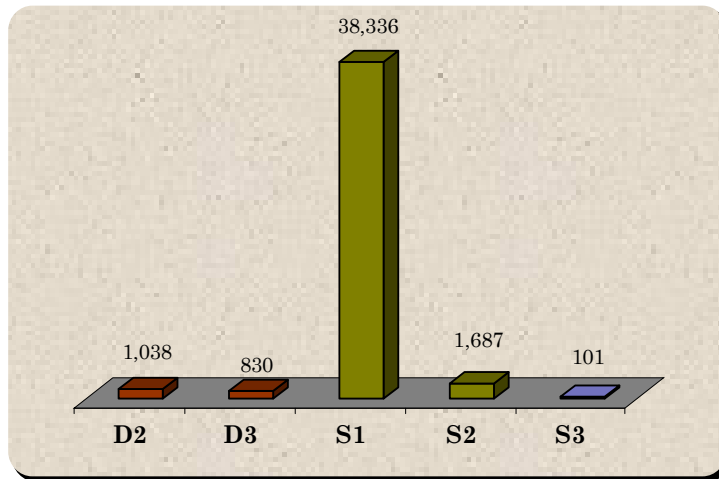
2.418 orang atau **3,4%** mahasiswa S2, dan sebanyak **1.150** orang atau **1,6%** merupakan mahasiswa S3.



Grafik 3.2. Jumlah Mahasiswa pada Universitas Tahun pelajaran 2007/2008

B.2. Jumlah Mahasiswa pada Institut

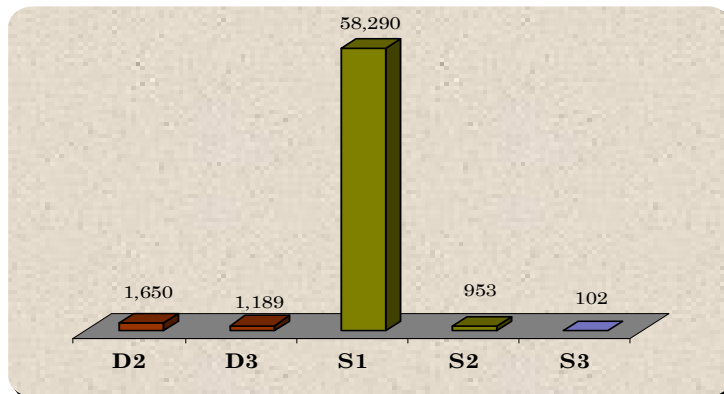
Jumlah total Mahasiswa **Tahun Pelajaran 2007/2008** sebanyak **41.992** yang tersebar mulai dari tingkat D2 sampai dengan S3. Jumlah tersebut sebanyak **2,5%** atau **1.038** orang merupakan mahasiswa D2, **830** orang atau **2,0%** mahasiswa D3, **38.336** orang atau **91,3%** mahasiswa S1, **1.687** orang atau **4,0%** mahasiswa S2, dan sebanyak **101** orang atau **0,2%** merupakan mahasiswa S3.



Grafik 3.3. Jumlah Mahasiswa pada Institut Tahun pelajaran 2007/2008

B.3. Jumlah Mahasiswa pada Sekolah Tinggi

Jumlah total Mahasiswa **Tahun Pelajaran 2007/2008** sebanyak **62.184** yang tersebar mulai dari tingkat D2 sampai dengan S3. Jumlah tersebut sebanyak **2,7%** atau **1.650** orang merupakan mahasiswa D2, **1,9%** atau **1.189** mahasiswa D3, **93,7%** mahasiswa S1, **1,5%** atau **953** orang atau **1,5%** mahasiswa S2, dan sebanyak **102** orang atau **0,2%** merupakan mahasiswa S3.

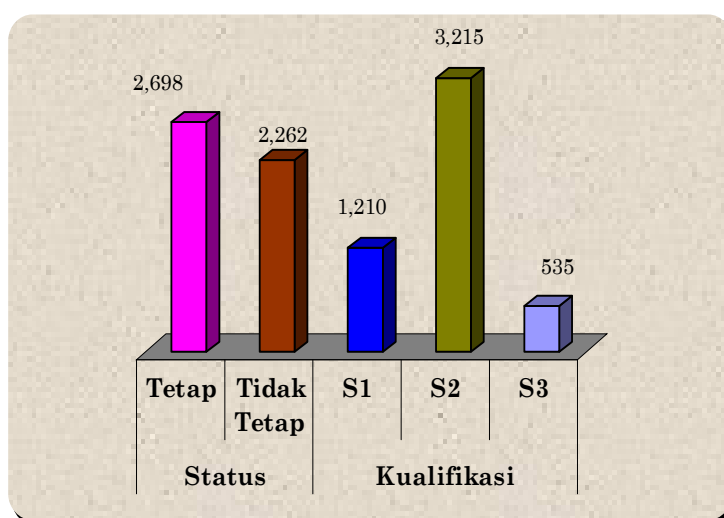


Grafik 3.4. Jumlah Mahasiswa pada Sekolah Tinggi Tahun pelajaran 2007/2008

C. Tenaga Pengajar (Dosen)

C.1. Tenaga Pengajar (Dosen) pada Universitas.

Jumlah Tenaga Pengajar (Dosen) sebanyak **4.960**. Dari jumlah tersebut sebanyak **2.698 orang** berstatus **Dosen Tetap**, dan sisanya sebanyak **2.268 orang** berstatus **Dosen Tidak Tetap**. Sementara dari latar belakang pendidikan atau kualifikasi pendidikan sebanyak **24,4% atau 1.210 orang** memiliki jenjang pendidikan maksimal **S1**, sebanyak **64,8% atau 3.215 orang** berpendidikan **S2**, dan selebihnya sebanyak **535 orang atau 10,8%** berpendidikan **S3**.

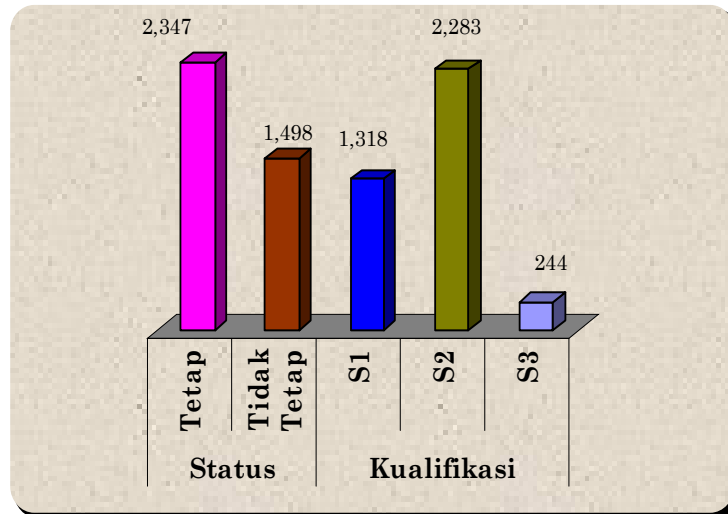


Grafik 3.5. Jumlah Tenaga Pengajar (Dosen) pada Universitas Tahun pelajaran 2007/2008

C.2. Tenaga Pengajar (Dosen) pada Institut.

Jumlah Tenaga Pengajar (Dosen) sebanyak **3.845**. Dari jumlah tersebut sebanyak **2.347 orang** berstatus **Dosen Tetap**, dan sisanya sebanyak **1.498 orang** berstatus **Dosen Tidak Tetap**. Sementara dari latar belakang pendidikan atau kualifikasi pendidikan sebanyak **34,3% atau 1.318 orang** memiliki jenjang pendidikan maksimal **S1**, sebanyak **59,4%**

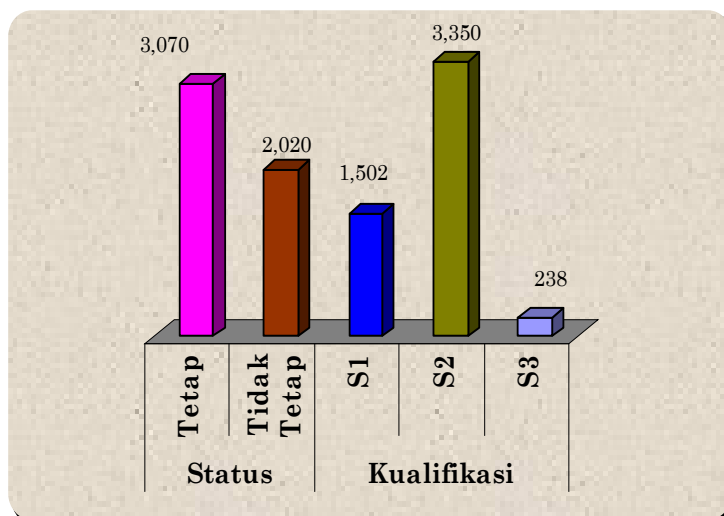
atau **2.283** orang berpendidikan **S2**, dan selebihnya sebanyak **244 orang** atau **6,3%** berpendidikan **S3**.



Grafik 3.6. Jumlah Tenaga Pengajar (Dosen) pada Institut Tahun pelajaran 2007/2008

C.3. Tenaga Pengajar (Dosen) pada Sekolah Tinggi.

Jumlah Tenaga Pengajar (Dosen) sebanyak **5.090**. Dari jumlah tersebut sebanyak **3.070 orang** berstatus **Dosen Tetap**, dan sisanya sebanyak **2.020 orang** berstatus **Dosen Tidak Tetap**. Sementara dari latar belakang pendidikan atau kualifikasi pendidikan sebanyak **29,5% atau 1.502 orang** memiliki jenjang pendidikan maksimal **S1**, sebanyak **65,8% atau 3.350 orang** berpendidikan **S2**, dan selebihnya sebanyak **238 orang** atau **4,7%** berpendidikan **S3**.

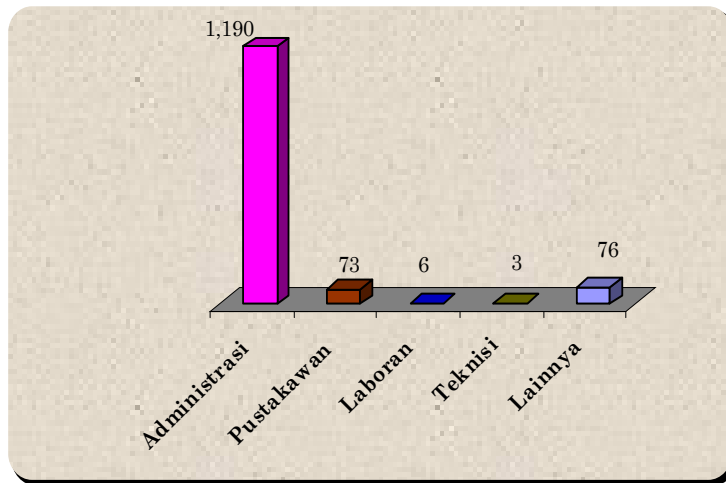


Grafik 3.7. Jumlah Tenaga Pengajar (Dosen) pada Sekolah Tinggi Tahun pelajaran 2007/2008

D. Tenaga Kependidikan

D.1. Tenaga Kependidikan pada Universitas.

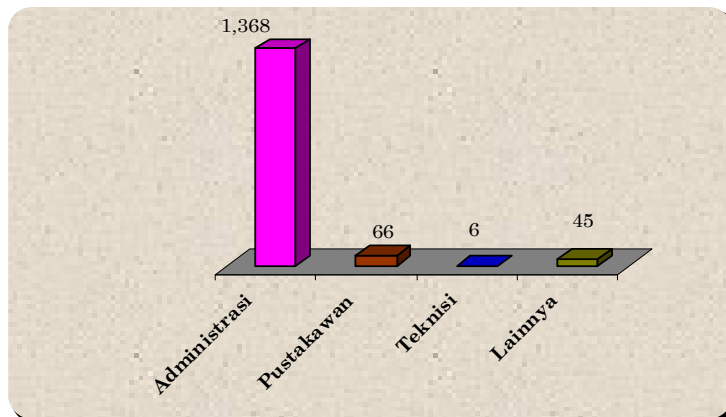
Jumlah Tenaga Kependidikan sebanyak **1.348**. Dari jumlah tersebut sebanyak **1.190 orang atau 88,3%** berstatus sebagai **Tenaga Administrasi**, **73 orang atau 5,4%** sebagai **Pustakawan**, **6 orang atau 0,4%** sebagai **Tenaga Laboran**, **3 orang atau 0,2%** sebagai **Tenaga Teknisi**, dan sebanyak **76 orang atau 5,6%** sebagai petugas **Lainnya**.



Grafik 3.8. Jumlah Tenaga Kependidikan pada Universitas Tahun pelajaran 2007/2008

D.2. Tenaga Kependidikan pada Institut.

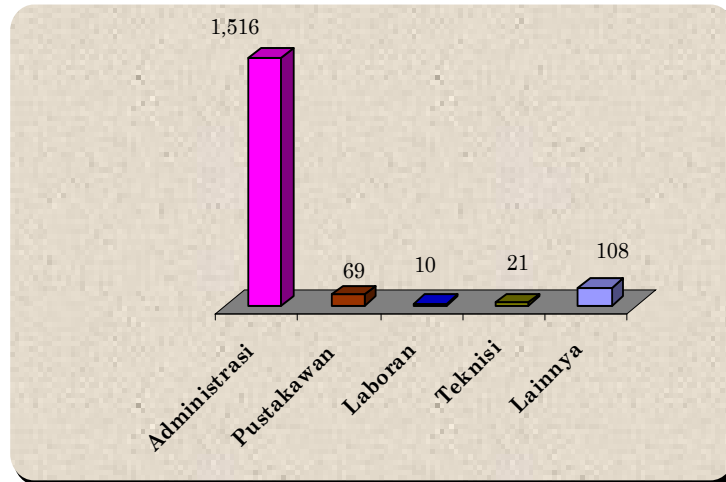
Jumlah Tenaga Kependidikan sebanyak **1.485**. Dari jumlah tersebut sebanyak **1.368 orang atau 92,1%** berstatus sebagai **Tenaga Administrasi**, **66 orang atau 4,4%** sebagai **Pustakawan**, **6 orang atau 0,4%** sebagai **Tenaga Teknisi**, dan sebanyak **45 orang atau 3,0%** sebagai petugas **Lainnya**.



Grafik 3.9. Jumlah Tenaga Kependidikan pada Institut Tahun pelajaran 2007/2008

D.3. Tenaga Kependidikan pada Sekolah Tinggi.

Jumlah Tenaga Kependidikan sebanyak **1.724**. Dari jumlah tersebut sebanyak **1.516 orang atau 87,9%** berstatus sebagai **Tenaga Administrasi**, **69 orang atau 4,0%** sebagai **Pustakawan**, **10 orang atau 0,6%** sebagai **Tenaga Laboran**, **21 orang atau 1,2%** sebagai **Tenaga Teknisi**, dan sebanyak **108 orang atau 6,3%** sebagai petugas **Lainnya**.



Grafik 3.10. Jumlah Tenaga Kependidikan pada Sekolah Tinggi Tahun pelajaran 2007/2008

**TABEL STATISTIK
PTAIN**

3. 01. Jumlah Lembaga PTAIN Berdasarkan Kategori PTAI
Tahun Pelajaran 2007/2008

No	Propinsi	Universitas	Institut	Sekolah Tinggi	Jumlah
1	NAD	-	1	2	3
2	Sumut	-	1	1	2
3	Sumbar	-	1	2	3
4	Riau	1	-	-	1
5	Jambi	-	1	1	2
6	Sumsel	-	1	-	1
7	Bengkulu	-	-	2	2
8	Lampung	-	1	1	2
9	Kep. Babel	-	-	1	1
10	Kep. Riau	-	-	-	-
11	DKI Jaya	1	-	-	1
12	Jabar	1	-	1	2
13	Jateng	-	1	5	6
14	DIY	1	-	-	1
15	Jatim	1	1	5	7
16	Banten	-	1	-	1
17	Bali	-	-	-	-
18	NTB	-	1	-	1
19	NTT	-	-	-	-
20	Kalbar	-	-	1	1
21	Kalteng	-	-	1	1
22	Kalsel	-	1	-	1
23	Kaltim	-	-	1	1
24	Sulut	-	-	1	1
25	Sulteng	-	-	1	1
26	Sulsel	1	-	3	4
27	Sultra	-	-	1	1
28	Gorontalo	-	1	-	1
29	Sulbar	-	-	-	-
30	Maluku	-	1	-	1
31	Mal. Ut	-	-	1	1
32	Papua	-	-	1	1
33	Papua Barat	-	-	1	1
Jumlah		6	13	33	52
% Jumlah		11.5%	25.0%	63.5%	

3. 02. Jumlah Mahasiswa PTAIN Berdasarkan Jenjang Pendidikan
Tahun Pelajaran 2007/2008

No	Propinsi	D2	D3	S1	S2
1	NAD	-	252	10,773	74
2	Sumut	164	151	5,897	489
3	Sumbar	79	514	7,024	136
4	Riau	-	338	9,462	304
5	Jambi	643	33	6,281	409
6	Sumsel	-	221	2,863	247
7	Bengkulu	37	124	2,313	-
8	Lampung	224	-	3,467	202
9	Kep. Babel	-	-	219	-
10	Kep. Riau	-	-	-	-
11	DKI Jaya	-	-	21,653	815
12	Jabar	-	508	17,967	942
13	Jateng	42	446	15,293	329
14	DIY	-	151	9,683	247
15	Jatim	81	21	18,995	377
16	Banten	278	-	2,658	-
17	Bali	-	-	-	-
18	NTB	-	-	3,601	-
19	NTT	-	-	-	-
20	Kalbar	417	-	2,984	-
21	Kalteng	135	-	957	-
22	Kalsel	-	206	2,496	225
23	Kaltim	-	-	1,045	-
24	Sulut	-	-	574	-
25	Sulteng	253	-	1,031	-
26	Sulsel	224	225	9,523	262
27	Sultra	-	-	1,092	-
28	Gorontalo	312	-	1,704	-
29	Sulbar	-	-	-	-
30	Maluku	-	-	2,636	-
31	Mal. Ut	-	17	276	-
32	Papua	23	-	353	-
33	Papua Barat	-	-	228	-
Jumlah		2,912	3,207	163,048	5,058
% Jumlah		1.7%	1.8%	92.9%	2.9%

3. 02.1. Jumlah Mahasiswa PTAIN Berdasarkan Jenjang Pendidikan

Kategori : Universitas

Tahun Pelajaran 2007/2008

No	Propinsi	D2	D3	S1	S2
1	NAD	-	-	-	-
2	Sumut	-	-	-	-
3	Sumbar	-	-	-	-
4	Riau	-	338	9,462	304
5	Jambi	-	-	-	-
6	Sumsel	-	-	-	-
7	Bengkulu	-	-	-	-
8	Lampung	-	-	-	-
9	Kep. Babel	-	-	-	-
10	Kep. Riau	-	-	-	-
11	DKI Jaya	-	-	21,653	815
12	Jabar	-	508	13,407	677
13	Jateng	-	-	-	-
14	DIY	-	151	9,683	247
15	Jatim	-	-	5,991	113
16	Banten	-	-	-	-
17	Bali	-	-	-	-
18	NTB	-	-	-	-
19	NTT	-	-	-	-
20	Kalbar	-	-	-	-
21	Kalteng	-	-	-	-
22	Kalsel	-	-	-	-
23	Kaltim	-	-	-	-
24	Sulut	-	-	-	-
25	Sulteng	-	-	-	-
26	Sulsel	224	191	6,226	262
27	Sultra	-	-	-	-
28	Gorontalo	-	-	-	-
29	Sulbar	-	-	-	-
30	Maluku	-	-	-	-
31	Mal. Ut	-	-	-	-
32	Papua	-	-	-	-
33	Papua Barat	-	-	-	-
Jumlah		224	1,188	66,422	2,418
% Jumlah		0.3%	1.7%	93.0%	3.4%

3. 02.2. Jumlah Mahasiswa PTAIN Berdasarkan Jenjang Pendidikan

Kategori : Institut

Tahun Pelajaran 2007/2008

No	Propinsi	D2	D3	S1	S2
1	NAD	-	252	5,484	74
2	Sumut	164	151	4,748	489
3	Sumbar	-	-	-	-
4	Riau	-	-	-	-
5	Jambi	60	-	4,046	288
6	Sumsel	-	221	2,863	247
7	Bengkulu	-	-	-	-
8	Lampung	224	-	2,144	202
9	Kep. Babel	-	-	-	-
10	Kep. Riau	-	-	-	-
11	DKI Jaya	-	-	-	-
12	Jabar	-	-	-	-
13	Jateng	-	-	-	-
14	DIY	-	-	-	-
15	Jatim	-	-	5,956	162
16	Banten	278	-	2,658	-
17	Bali	-	-	-	-
18	NTB	-	-	3,601	-
19	NTT	-	-	-	-
20	Kalbar	-	-	-	-
21	Kalteng	-	-	-	-
22	Kalsel	-	206	2,496	225
23	Kaltim	-	-	-	-
24	Sulut	-	-	-	-
25	Sulteng	-	-	-	-
26	Sulsel	-	-	-	-
27	Sultra	-	-	-	-
28	Gorontalo	312	-	1,704	-
29	Sulbar	-	-	-	-
30	Maluku	-	-	2,636	-
31	Mal. Ut	-	-	-	-
32	Papua	-	-	-	-
33	Papua Barat	-	-	-	-
	Jumlah	1,038	830	38,336	1,687
	% Jumlah	2.5%	2.0%	91.3%	4.0%

3. 02.3. Jumlah Mahasiswa PTAIN Berdasarkan Jenjang Pendidikan

Kategori : Sekolah Tinggi

Tahun Pelajaran 2007/2008

No	Propinsi	D2	D3	S1	S2
1	NAD	-	-	5,289	-
2	Sumut	-	-	1,149	-
3	Sumbar	79	514	7,024	136
4	Riau	-	-	-	-
5	Jambi	583	33	2,235	121
6	Sumsel	-	-	-	-
7	Bengkulu	37	124	2,313	-
8	Lampung	-	-	1,323	-
9	Kep. Babel	-	-	219	-
10	Kep. Riau	-	-	-	-
11	DKI Jaya	-	-	-	-
12	Jabar	-	-	4,560	265
13	Jateng	42	446	15,293	329
14	DIY	-	-	-	-
15	Jatim	81	21	7,048	102
16	Banten	-	-	-	-
17	Bali	-	-	-	-
18	NTB	-	-	-	-
19	NTT	-	-	-	-
20	Kalbar	417	-	2,984	-
21	Kalteng	135	-	957	-
22	Kalsel	-	-	-	-
23	Kaltim	-	-	1,045	-
24	Sulut	-	-	574	-
25	Sulteng	253	-	1,031	-
26	Sulsel	-	34	3,297	-
27	Sultra	-	-	1,092	-
28	Gorontalo	-	-	-	-
29	Sulbar	-	-	-	-
30	Maluku	-	-	-	-
31	Mal. Ut	-	17	276	-
32	Papua	23	-	353	-
33	Papua Barat	-	-	228	-
Jumlah		1,650	1,189	58,290	953
% Jumlah		2.7%	1.9%	93.7%	1.5%

3. 03. Jumlah Dosen PTAIN Berdasarkan Status dan Kualifikasi Pendidikan
Tahun Pelajaran 2007/2008

No	Propinsi	Tetap				Tidak Tetap				Jumlah			
		≤ S1	S2	S3	Total	≤ S1	S2	S3	Total	≤ S1	S2	S3	Total
1	NAD	90	213	35	338	137	38	1	176	227	251	36	514
2	Sumut	96	246	43	385	310	133	6	449	406	379	49	834
3	Sumbar	106	338	51	495	65	77	1	143	171	415	52	638
4	Riau	58	236	30	324	32	319	26	377	90	555	56	701
5	Jambi	66	219	22	307	94	64	3	161	160	283	25	468
6	Sumsel	93	137	15	245	197	93	3	293	290	230	18	538
7	Bengkulu	41	125	5	171	115	53	1	169	156	178	6	340
8	Lampung	153	99	14	266	7	12	1	20	160	111	15	286
9	Kep. Babel	7	11	-	18	48	16	-	64	55	27	-	82
10	Kep. Riau	-	-	-	-	-	-	-	-	-	-	-	-
11	DKI Jaya	121	430	123	674	229	444	91	764	350	874	214	1,438
12	Jabar	224	490	79	793	96	146	63	305	320	636	142	1,098
13	Jateng	118	550	45	713	161	154	11	326	279	704	56	1,039
14	DIY	71	288	56	415	173	190	14	377	244	478	70	792
15	Jatim	147	748	85	980	159	117	10	286	306	865	95	1,266
16	Banten	34	100	7	141	19	29	10	58	53	129	17	199
17	Bali	-	-	-	-	-	-	-	-	-	-	-	-
18	NTB	19	105	4	128	11	82	4	97	30	187	8	225
19	NTT	-	-	-	-	-	-	-	-	-	-	-	-
20	Kalbar	10	48	2	60	39	13	2	54	49	61	4	114
21	Kalteng	33	42	2	77	17	12	4	33	50	54	6	110
22	Kasesel	59	168	15	242	83	63	1	147	142	231	16	389
23	Kaltim	8	48	3	59	28	15	1	44	36	63	4	103
24	Sulut	13	42	1	56	3	11	1	15	16	53	2	71
25	Sulteng	20	105	7	132	-	-	-	-	20	105	7	132
26	Sulse	123	516	54	693	196	411	32	639	319	927	86	1,332
27	Sultra	23	57	4	84	14	12	-	26	37	69	4	110
28	Gorontalo	5	102	2	109	10	58	-	68	15	160	2	177
29	Sulbar	-	-	-	-	-	-	-	-	-	-	-	-
30	Maluku	49	48	3	100	6	31	1	38	55	79	4	138
31	Mal. Ut	38	48	1	87	59	11	-	70	97	59	1	157
32	Papua	16	6	-	22	18	2	1	21	34	8	1	43
33	Papua Barat	-	-	1	1	12	15	-	27	12	15	1	28
Jumlah		1,841	5,565	709	8,115	2,338	2,621	288	5,247	4,179	8,186	997	13,362
% Jumlah		22.7%	68.6%	8.7%		44.6%	50.0%	5.5%		31.3%	61.3%	7.5%	

3. 03.1. Jumlah Dosen PTAIN Berdasarkan Status dan Kualifikasi Pendidikan

Kategori : Universitas

Tahun Pelajaran 2007/2008

No	Propinsi	Tetap				Tidak Tetap				Jumlah			
		≤ S1	S2	S3	Total	≤ S1	S2	S3	Total	≤ S1	S2	S3	Total
1	NAD	-	-	-	-	-	-	-	-	-	-	-	-
2	Sumut	-	-	-	-	-	-	-	-	-	-	-	-
3	Sumbar	-	-	-	-	-	-	-	-	-	-	-	-
4	Riau	58	236	30	324	44	216	27	287	102	452	57	611
5	Jambi	-	-	-	-	-	-	-	-	-	-	-	-
6	Sumsel	-	-	-	-	-	-	-	-	-	-	-	-
7	Bengkulu	-	-	-	-	-	-	-	-	-	-	-	-
8	Lampung	-	-	-	-	-	-	-	-	-	-	-	-
9	Kep. Babel	-	-	-	-	-	-	-	-	-	-	-	-
10	Kep. Riau	-	-	-	-	-	-	-	-	-	-	-	-
11	DKI Jaya	121	430	123	674	208	439	88	735	329	869	211	1,409
12	Jabar	213	335	58	606	92	92	48	232	305	427	106	838
13	Jateng	-	-	-	-	-	-	-	-	-	-	-	-
14	DIY	71	288	56	415	160	222	18	400	231	510	74	815
15	Jatim	37	198	14	249	13	56	-	69	50	254	14	318
16	Banten	-	-	-	-	-	-	-	-	-	-	-	-
17	Bali	-	-	-	-	-	-	-	-	-	-	-	-
18	NTB	-	-	-	-	-	-	-	-	-	-	-	-
19	NTT	-	-	-	-	-	-	-	-	-	-	-	-
20	Kalbar	-	-	-	-	-	-	-	-	-	-	-	-
21	Kalteng	-	-	-	-	-	-	-	-	-	-	-	-
22	Kalsel	-	-	-	-	-	-	-	-	-	-	-	-
23	Kaltim	-	-	-	-	-	-	-	-	-	-	-	-
24	Sulut	-	-	-	-	-	-	-	-	-	-	-	-
25	Sulteng	-	-	-	-	-	-	-	-	-	-	-	-
26	Sulse	67	319	44	430	126	384	29	539	193	703	73	969
27	Sultra	-	-	-	-	-	-	-	-	-	-	-	-
28	Gorontalo	-	-	-	-	-	-	-	-	-	-	-	-
29	Sulbar	-	-	-	-	-	-	-	-	-	-	-	-
30	Maluku	-	-	-	-	-	-	-	-	-	-	-	-
31	Mal. Ut	-	-	-	-	-	-	-	-	-	-	-	-
32	Papua	-	-	-	-	-	-	-	-	-	-	-	-
33	Papua Barat	-	-	-	-	-	-	-	-	-	-	-	-
Jumlah		567	1,806	325	2,698	643	1,409	210	2,262	1,210	3,215	535	4,960
% Jumlah		21.0%	66.9%	12.0%		28.4%	62.3%	9.3%		24.4%	64.8%	10.8%	

3. 03.2. Jumlah Dosen PTAIN Berdasarkan Status dan Kualifikasi Pendidikan

Kategori : Institut

Tahun Pelajaran 2007/2008

No	Propinsi	Tetap				Tidak Tetap				Jumlah			
		≤ S1	S2	S3	Total	≤ S1	S2	S3	Total	≤ S1	S2	S3	Total
1	NAD	53	202	34	289	10	46	5	61	63	248	39	350
2	Sumut	70	188	40	298	243	143	5	391	313	331	45	689
3	Sumbar	-	-	-	-	-	-	-	-	-	-	-	-
4	Riau	-	-	-	-	-	-	-	-	-	-	-	-
5	Jambi	59	171	19	249	32	62	1	95	91	233	20	344
6	Sumsel	93	137	15	245	149	99	4	252	242	236	19	497
7	Bengkulu	-	-	-	-	-	-	-	-	-	-	-	-
8	Lampung	134	58	8	200	36	12	8	56	170	70	16	256
9	Kep. Babel	-	-	-	-	-	-	-	-	-	-	-	-
10	Kep. Riau	-	-	-	-	-	-	-	-	-	-	-	-
11	DKI Jaya	-	-	-	-	-	-	-	-	-	-	-	-
12	Jabar	-	-	-	-	-	-	-	-	-	-	-	-
13	Jateng	-	-	-	-	-	-	-	-	-	-	-	-
14	DIY	-	-	-	-	-	-	-	-	-	-	-	-
15	Jatim	65	232	49	346	45	95	8	148	110	327	57	494
16	Banten	34	100	7	141	20	53	10	83	54	153	17	224
17	Bali	-	-	-	-	-	-	-	-	-	-	-	-
18	NTB	19	105	4	128	17	81	4	102	36	186	8	230
19	NTT	-	-	-	-	-	-	-	-	-	-	-	-
20	Kalbar	-	-	-	-	-	-	-	-	-	-	-	-
21	Kalteng	-	-	-	-	-	-	-	-	-	-	-	-
22	Kalsel	59	168	15	242	80	89	2	171	139	257	17	413
23	Kaltim	-	-	-	-	-	-	-	-	-	-	-	-
24	Sulut	-	-	-	-	-	-	-	-	-	-	-	-
25	Sulteng	-	-	-	-	-	-	-	-	-	-	-	-
26	Sulsel	-	-	-	-	-	-	-	-	-	-	-	-
27	Sultra	-	-	-	-	-	-	-	-	-	-	-	-
28	Gorontalo	5	102	2	109	10	55	-	65	15	157	2	174
29	Sulbar	-	-	-	-	-	-	-	-	-	-	-	-
30	Maluku	49	48	3	100	36	37	1	74	85	85	4	174
31	Mal. Ut	-	-	-	-	-	-	-	-	-	-	-	-
32	Papua	-	-	-	-	-	-	-	-	-	-	-	-
33	Papua Barat	-	-	-	-	-	-	-	-	-	-	-	-
Jumlah		640	1,511	196	2,347	678	772	48	1,498	1,318	2,283	244	3,845
% Jumlah		27.3%	64.4%	8.4%		45.3%	51.5%	3.2%		34.3%	59.4%	6.3%	

3. 03.3. Jumlah Dosen PTAIN Berdasarkan Status dan Kualifikasi Pendidikan

Kategori : Sekolah Tinggi

Tahun Pelajaran 2007/2008

No	Propinsi	Tetap				Tidak Tetap				Jumlah			
		≤ S1	S2	S3	Total	≤ S1	S2	S3	Total	≤ S1	S2	S3	Total
1	NAD	37	11	1	49	124	35	1	160	161	46	2	209
2	Sumut	26	58	3	87	15	9	-	24	41	67	3	111
3	Sumbar	106	338	51	495	78	194	6	278	184	532	57	773
4	Riau	-	-	-	-	-	-	-	-	-	-	-	-
5	Jambi	7	48	3	58	30	22	3	55	37	70	6	113
6	Sumsel	-	-	-	-	-	-	-	-	-	-	-	-
7	Bengkulu	41	125	5	171	83	72	2	157	124	197	7	328
8	Lampung	19	41	6	66	8	23	2	33	27	64	8	99
9	Kep. Babel	7	11	-	18	41	16	-	57	48	27	-	75
10	Kep. Riau	-	-	-	-	-	-	-	-	-	-	-	-
11	DKI Jaya	-	-	-	-	-	-	-	-	-	-	-	-
12	Jabar	11	155	21	187	17	104	1	122	28	259	22	309
13	Jateng	118	550	45	713	137	224	14	375	255	774	59	1,088
14	DIY	-	-	-	-	-	-	-	-	-	-	-	-
15	Jatim	45	318	22	385	97	128	9	234	142	446	31	619
16	Banten	-	-	-	-	-	-	-	-	-	-	-	-
17	Bali	-	-	-	-	-	-	-	-	-	-	-	-
18	NTB	-	-	-	-	-	-	-	-	-	-	-	-
19	NTT	-	-	-	-	-	-	-	-	-	-	-	-
20	Kalbar	10	48	2	60	30	26	2	58	40	74	4	118
21	Kalteng	33	42	2	77	23	27	5	55	56	69	7	132
22	Kalsel	-	-	-	-	-	-	-	-	-	-	-	-
23	Kaltim	8	48	3	59	26	28	2	56	34	76	5	115
24	Sulut	13	42	1	56	2	20	1	23	15	62	2	79
25	Sulteng	20	105	7	132	8	16	1	25	28	121	8	157
26	Sulsel	56	197	10	263	50	84	1	135	106	281	11	398
27	Sultra	23	57	4	84	16	33	-	49	39	90	4	133
28	Gorontalo	-	-	-	-	-	-	-	-	-	-	-	-
29	Sulbar	-	-	-	-	-	-	-	-	-	-	-	-
30	Maluku	-	-	-	-	-	-	-	-	-	-	-	-
31	Mal. Ut	38	48	1	87	54	24	-	78	92	72	1	165
32	Papua	16	6	-	22	18	3	-	21	34	9	-	43
33	Papua Barat	-	-	1	1	11	14	-	25	11	14	1	26
Jumlah		634	2,248	188	3,070	868	1,102	50	2,020	1,502	3,350	238	5,090
% Jumlah		20.7%	73.2%	6.1%		43.0%	54.6%	2.5%		29.5%	65.8%	4.7%	

3. 04. Nilai APK dan Rasio Dosen-Mahasiswa
Tahun Pelajaran 2007/2008

No	Propinsi	Jml Mhs	Jumlah Dosen			Rasio Dosen-Mahasiswa			APK
			Tetap	Tdk tetap	Jumlah	Tetap	Tdk tetap	Total	
1	NAD	11,109	338	176	514	33	63	22	2.21
2	Sumut	6,730	385	449	834	17	15	8	0.43
3	Sumbar	7,811	495	143	638	16	55	12	1.52
4	Riau	10,108	324	377	701	31	27	14	1.31
5	Jambi	7,366	307	161	468	24	46	16	2.31
6	Sumsel	3,331	245	293	538	14	11	6	0.33
7	Bengkulu	2,474	171	169	340	14	15	7	1.12
8	Lampung	3,893	266	20	286	15	195	14	0.44
9	Kep. Babel	219	18	64	82	12	3	3	0.18
10	Kep. Riau	-	-	-	-	-	-	-	-
11	DKI Jaya	23,188	674	764	1,438	34	30	16	2.28
12	Jabar	19,577	793	305	1,098	25	64	18	0.44
13	Jateng	16,154	713	326	1,039	23	50	16	0.47
14	DIY	10,146	415	377	792	24	27	13	2.59
15	Jatim	19,563	980	286	1,266	20	68	15	0.53
16	Banten	2,936	141	58	199	21	51	15	0.25
17	Bali	-	-	-	-	-	-	-	-
18	NTB	3,601	128	97	225	28	37	16	0.68
19	NTT	-	-	-	-	-	-	-	-
20	Kalbar	3,401	60	54	114	57	63	30	0.63
21	Kalteng	1,092	77	33	110	14	33	10	0.42
22	Kalsel	2,927	242	147	389	12	20	8	0.78
23	Kaltim	1,045	59	44	103	18	24	10	0.32
24	Sulut	574	56	15	71	10	38	8	0.26
25	Sulteng	1,284	132	-	132	10	-	10	0.45
26	Sulsel	10,408	693	639	1,332	15	16	8	1.08
27	Sultra	1,092	84	26	110	13	42	10	0.41
28	Gorontalo	2,016	109	68	177	18	30	11	2.17
29	Sulbar	-	-	-	-	-	-	-	-
30	Maluku	2,636	100	38	138	26	69	19	1.90
31	Mal. Ut	293	87	70	157	3	4	2	0.30
32	Papua	376	22	21	43	17	18	9	0.16
33	Papua Barat	228	1	27	28	228	8	8	0.33
Jumlah		175,578	8,115	5,247	13,362	22	33	13	0.69

3. 05. Jumlah Tenaga Kependidikan PTAIN
 Kategori : (Universitas+Sekolah Tinggi+Institut)
 Tahun Pelajaran 2007/2008

No	Propinsi	Administrasi	Pustakawan	Laboran	Teknisi	Lainnya	Jumlah
1	NAD	275	14	-	1	58	348
2	Sumut	167	12	-	4	5	188
3	Sumbar	219	16	1	2	4	242
4	Riau	57	4	-	-	-	61
5	Jambi	155	6	-	2	1	164
6	Sumsel	144	10	-	-	1	155
7	Bengkulu	90	4	-	-	5	99
8	Lampung	264	8	-	-	-	272
9	Kep. Babel	40	-	-	-	-	40
10	Kep. Riau	-	-	-	-	-	-
11	DKI Jaya	336	31	-	-	10	377
12	Jabar	214	10	2	1	-	227
13	Jateng	376	10	9	4	18	417
14	DIY	384	17	-	-	-	401
15	Jatim	512	26	4	9	109	660
16	Banten	44	-	-	-	-	44
17	Bali	-	-	-	-	-	-
18	NTB	64	-	-	-	-	64
19	NTT	-	-	-	-	-	-
20	Kalbar	34	1	-	-	-	35
21	Kalteng	33	3	-	-	-	36
22	Kalsel	124	9	-	-	6	139
23	Kaltim	52	1	-	1	-	54
24	Sulut	31	2	-	-	-	33
25	Sulteng	33	-	-	-	-	33
26	Sulse	243	14	-	2	5	264
27	Sultra	31	1	-	1	3	36
28	Gorontalo	54	1	-	1	-	56
29	Sulbar	-	-	-	-	-	-
30	Maluku	34	4	-	1	4	43
31	Mal. Ut	35	1	-	1	-	37
32	Papua	28	3	-	-	-	31
33	Papua Barat	1	-	-	-	-	1
Jumlah		4,074	208	16	30	229	4,557
% Jumlah		89.4%	4.6%	0.4%	0.7%	5.0%	

3. 05.1. Jumlah Tenaga Kependidikan PTAIN

Kategori : Universitas

Tahun Pelajaran 2007/2008

No	Propinsi	Administrasi	Pustakawan	Laboran	Teknisi	Lainnya	Jumlah
1	NAD	-	-	-	-	-	-
2	Sumut	-	-	-	-	-	-
3	Sumbar	-	-	-	-	-	-
4	Riau	57	4	-	-	-	61
5	Jambi	-	-	-	-	-	-
6	Sumsel	-	-	-	-	-	-
7	Bengkulu	-	-	-	-	-	-
8	Lampung	-	-	-	-	-	-
9	Kep. Babel	-	-	-	-	-	-
10	Kep. Riau	-	-	-	-	-	-
11	DKI Jaya	336	31	-	-	10	377
12	Jabar	163	9	2	1	-	175
13	Jateng	-	-	-	-	-	-
14	DIY	384	17	-	-	-	401
15	Jatim	99	3	4	2	66	174
16	Banten	-	-	-	-	-	-
17	Bali	-	-	-	-	-	-
18	NTB	-	-	-	-	-	-
19	NTT	-	-	-	-	-	-
20	Kalbar	-	-	-	-	-	-
21	Kalteng	-	-	-	-	-	-
22	Kalsel	-	-	-	-	-	-
23	Kaltim	-	-	-	-	-	-
24	Sulut	-	-	-	-	-	-
25	Sulteng	-	-	-	-	-	-
26	Sulsel	151	9	-	-	-	160
27	Sultra	-	-	-	-	-	-
28	Gorontalo	-	-	-	-	-	-
29	Sulbar	-	-	-	-	-	-
30	Maluku	-	-	-	-	-	-
31	Mal. Ut	-	-	-	-	-	-
32	Papua	-	-	-	-	-	-
33	Papua Barat	-	-	-	-	-	-
	Jumlah	1,190	73	6	3	76	1,348
	% Jumlah	88.3%	5.4%	0.4%	0.2%	5.6%	

3. 05.2. Jumlah Tenaga Kependidikan PTAIN

Kategori : Institut

Tahun Pelajaran 2007/2008

No	Propinsi	Administrasi	Pustakawan	Laboran	Teknisi	Lainnya	Jumlah
1	NAD	190	12	-	-	33	235
2	Sumut	134	8	-	2	-	144
3	Sumbar	-	-	-	-	-	-
4	Riau	-	-	-	-	-	-
5	Jambi	107	5	-	2	1	115
6	Sumsel	144	10	-	-	1	155
7	Bengkulu	-	-	-	-	-	-
8	Lampung	220	8	-	-	-	228
9	Kep. Babel	-	-	-	-	-	-
10	Kep. Riau	-	-	-	-	-	-
11	DKI. Jaya	-	-	-	-	-	-
12	Jabar	-	-	-	-	-	-
13	Jateng	-	-	-	-	-	-
14	DIY	-	-	-	-	-	-
15	Jatim	253	9	-	-	-	262
16	Banten	44	-	-	-	-	44
17	Bali	-	-	-	-	-	-
18	NTB	64	-	-	-	-	64
19	NTT	-	-	-	-	-	-
20	Kalbar	-	-	-	-	-	-
21	Kalteng	-	-	-	-	-	-
22	Kalsel	124	9	-	-	6	139
23	Kaltim	-	-	-	-	-	-
24	Sulut	-	-	-	-	-	-
25	Sulteng	-	-	-	-	-	-
26	Sulsel	-	-	-	-	-	-
27	Sultra	-	-	-	-	-	-
28	Gorontalo	54	1	-	1	-	56
29	Sulbar	-	-	-	-	-	-
30	Maluku	34	4	-	1	4	43
31	Mal. Ut	-	-	-	-	-	-
32	Papua	-	-	-	-	-	-
33	Papua Barat	-	-	-	-	-	-
	Jumlah	1,368	66	-	6	45	1,485
	% Jumlah	92.1%	4.4%	0.0%	0.4%	3.0%	

3. 05.3. Jumlah Tenaga Kependidikan PTAIN

Kategori : Sekolah Tinggi

Tahun Pelajaran 2007/2008

No	Propinsi	Administrasi	Pustakawan	Laboran	Teknisi	Lainnya	Jumlah
1	NAD	85	2	-	1	25	113
2	Sumut	33	4	-	2	5	44
3	Sumbar	219	16	1	2	4	242
4	Riau	-	-	-	-	-	-
5	Jambi	48	1	-	-	-	49
6	Sumsel	-	-	-	-	-	-
7	Bengkulu	90	4	-	-	5	99
8	Lampung	44	-	-	-	-	44
9	Kep. Babel	40	-	-	-	-	40
10	Kep. Riau	-	-	-	-	-	-
11	DKI Jaya	-	-	-	-	-	-
12	Jabar	51	1	-	-	-	52
13	Jateng	376	10	9	4	18	417
14	DIY	-	-	-	-	-	-
15	Jatim	160	14	-	7	43	224
16	Banten	-	-	-	-	-	-
17	Bali	-	-	-	-	-	-
18	NTB	-	-	-	-	-	-
19	NTT	-	-	-	-	-	-
20	Kalbar	34	1	-	-	-	35
21	Kalteng	33	3	-	-	-	36
22	Kalsel	-	-	-	-	-	-
23	Kaltim	52	1	-	1	-	54
24	Sulut	31	2	-	-	-	33
25	Sulteng	33	-	-	-	-	33
26	Sulsel	92	5	-	2	5	104
27	Sultra	31	1	-	1	3	36
28	Gorontalo	-	-	-	-	-	-
29	Sulbar	-	-	-	-	-	-
30	Maluku	-	-	-	-	-	-
31	Mal. Ut	35	1	-	1	-	37
32	Papua	28	3	-	-	-	31
33	Papua Barat	1	-	-	-	-	1
	Jumlah	1,516	69	10	21	108	1,724
	% Jumlah	87.9%	4.0%	0.6%	1.2%	6.3%	

1. Daftar Universitas Islam Negeri (UIN)

No.	Nama PTAI	Telepon	Faks	Alamat	Kabupaten/Kota	Propinsi
1	UIN SULTAN SYARIF KASIM RIAU	0761-23175	0761-21129	JL. KH AHMAD DAHLAN NO 94	KOTA PEKANBARU	RIAU
2	UIN SYARIF HIDAYATULLAH	021-7401925	021-7402986	JL. IR. H. JUANDA NO 95 CIPUTAT 15412	KOTA JAKARTA SELATAN	DKI JAKARTA
3	UIN SGD BANDUNG	022-7802844	022-7802844	JL. A. H. NASUTION NO 105 BANDUNG	BANDUNG	JAWA BARAT
4	UIN SUNAN KALIJAGA YOGYAKARTA	0274-589621	0274-586117	JL. MARSDA ADISUCIPTO YOGYAKARTA	KOTA YOGYAKARTA	DI YOGYAKARTA
5	UIN MALANG	0341-551354	0341-572533	JL. GAJAYANA NO. 50	KOTA MALANG	JAWA TIMUR
6	UIN ALAUDDIN MAKASSAR	0411-864931	0411 864923	JL. SULTAN ALAUDDIN NO. 63	KOTA MAKASAR	SULAWESI SELATAN

2. Daftar Institut Agama Islam Negeri (IAIN)

No.	Nama PTAI	Telepon	Faks	Alamat	Kabupaten/Kota	Propinsi
1	IAIN AR RANIRY BANDA ACEH	0651-52921	0651-52922	DARUSSALAM	KOTA BANDA ACEH	NANGGROE ACEH DARUSSALAM
2	IAIN SUMATERA UTARA	061-6622925	061-6615683	JL. WILLEM ISKANDAR PSR V MEDAN ESTATE	KOTA MEDAN	SUMATERA UTARA
3	IAIN IMAM BONJOL PADANG	0751-35711	0751-20923	LUBUK LINTAH PADANG	KOTA PADANG	SUMATERA BARAT
4	IAIN SULTHAN THAHA SAIFUDDIN JAMBI	0741-58418	0741-58418	JL. LINTAS JAMBI MUARO BULIAN KM 16	MUARA JAMBI	JAMBI
5	IAIN RADEN FATAH PALEMBANG	0711-354668	0711-356209	JL. JEND. SUDIRMAN KM.3.5	KOTA PALEMBANG	SUMATERA SELATAN
6	IAIN RADEN INTAN BANDAR LAMPUNG	0721-780887	0721-780422	JL. LETKOL H ENDRO SURATMIN SUKARAME	KOTA BANDAR LAMPUNG	LAMPUNG
7	IAIN WALISONGO SEMARANG	024-7604554	024-7601293	JL. WALISONGO NO. 3-5 TAMBAK AJI NGALIAN	SEMARANG	JAWA TENGAH
8	IAIN SUNAN AMPEL	031-8410298	031-8413300	JL. A YANI 117	KOTA SURABAYA	JAWA TIMUR
9	IAIN SMH BANTEN	0254-200323	0254-200022	JL. JEND SUDIRMAN NO 30	SERANG	BANTEN
10	IAIN MATARAM	0370-621298	0370-625337	JL. PENDIDIKAN NO. 35 MATARAM	KOTA MATARAM	NUSA TENGGARA BARAT
11	IAIN ANTASARI BANJARMASIN	0511-3252829	0511-3254344	JL. A. YANI KM 4,5	KOTA BANJARMASIN	KALIMANTAN SELATAN
12	IAIN SULTAN AMAI GORONTALO	0435-880251	0435-882398	JL. GLATIK NO 1	KOTA GORONTALO	GORONTALO
13	IAIN AMBON	0911-344816	0911-344315	JL. TARMIZI TAHER KBN CENGIH BATUMERAH ATAS	KOTA AMBON	MALUKU

3. Daftar Sekolah Tinggi Agama Islam Negeri (STAIN)

No.	Nama PTAI	Telepon	Faks	Alamat	Kabupaten/Kota	Propinsi
1	STAIN MALIKUSSALEH LHOKSEUMAWE	0645-47267	0645-40329	JL. CEMPAKA NO. 1 LANCANG GARAM	KOTA LHOKSEUMAWE	NANGGROE ACEH DARUSSALAM
2	STAIN ZAWIYAH COT KALA LANGSA	0641-23129	0641-425139	JL. MEURANDEH KECAMATAN LANGSA TIMUR	KOTA LANGSA	NANGGROE ACEH DARUSSALAM
3	STAIN PADANGSIDIMPUAN	0634-22080	0634-24022	JL. IMAM BONJOL KM 4,5 PADANGSIDIMPUAN	KOTA PADANG SIDEMPUAN	SUMATERA UTARA
4	STAIN BATUSANGKAR	0752-71150	0752-71150	JL. SUDIRMAN NO. 137 BATUSANGKAR	TANAH DATAR	SUMATERA BARAT
5	STAIN SYECH M. DJAMIL DJAMBEK BUKIT	0752-33136	0752-22875	JL. PANINJAUAN GAREGEH BUKITTINGGI	KOTA BUKIT TINGGI	SUMATERA BARAT
6	STAIN KERINCI	0748-21065	0748-22114	JL. PELITA IV SUNGAI PENUH	KERINCI	JAMBI
7	STAIN CURUP	0732-21010	0732-21010	JL. DR AK GANI PO BOX 108 CURUP	REJANG LEBONG	BENGGULU
8	STAIN BENGKULU	0736-51276	0736-51171	JLN.RADEN FATAH PAGAR DEWA	KOTA BENGKULU	BENGGULU
9	STAIN JURAI SIWO METRO	0725-41507	72547296	JL. KI HAJAR DEWANTARA 15 A KOTA METRO	METRO	LAMPUNG
10	STAIN SYAIKH ABDURRAHMAN SIDDIK	0717-93543	0717-93543	JL. DIPONEGORO NO.1 SUNGAILIAT	KOTA BANGKA BELITUNG	KEPULAUAN BANGKA BELITUNG
11	STAIN CIREBON	0231-481264	0231-489926	JL. PERJUANGAN SUNYARAGI BY PASS KOTA CIREBON	KOTA CIREBON	JAWA BARAT
12	STAIN PEKALONGAN	0285-412575	0285-423418	JL. KUSUMA BANGSA NO 09 PEKALONGAN	KOTA PEKALONGAN	JAWA TENGAH
13	STAIN PURWOKERTO	0281-635624	0281-636553	JL. JEND A YANI NO 40 A PURWOKERTO	PURWOKERTO	JAWA TENGAH
14	STAIN SURAKARTA	0271-781516	0271-782774	JL. PANDAWA PUCANGAN KARTASURA	SUKOHARJO	JAWA TENGAH
15	STAIN SALATIGA	0298-323706	0298-323433	JL. TENTARA PELAJAR NO 2	KOTA SALATIGA	JAWA TENGAH
16	STAIN KUDUS	0291-432677	0291-441613	JL. CONGE NGEMBALREJO KOTAK POS. 51	KUDUS	JAWA TENGAH
17	STAIN JEMBER	0331-487550	0331-427005	JL. JUM'AT NO 94 KELURAHAN MANGLI	JEMBER	JAWA TIMUR
18	STAIN KEDIRI	0354-689282	0354-686564	JL. SUNAN AMPEL NO 7 NGRONGGO	KOTA KEDIRI	JAWA TIMUR
19	STAIN PONOROGO	0352-461277	0352-461893	JL. PRAMUKA NO 156	PONOROGO	JAWA TIMUR
20	STAIN PAMEKASAN	0324-322551	0324-322551	JL. RAYA PANGLEGUR KM 4	PAMEKASAN	JAWA TIMUR
21	STAIN TULUNGAGUNG	0355-321513	0355-321656	JL. MAYOR SUJADI TIMUR 46	TULUNGAGUNG	JAWA TIMUR
22	STAIN PONTIANAK	0561-734170	0561-734170	JL. LETNAN JEND SOEPRAPTO NO 19 PONTIANAK	KOTA PONTIANAK	KALIMANTAN BARAT
23	STAIN PALANGKARAYA	0536-3222105	0536-3222105	JL. G OBOS KOMP ISLAMIC CENTRE	KOTA PALANGKARAYA	KALIMANTAN TENGAH
24	STAIN SAMARINDA	0541-742193	0541-206172	JL. KH ABUL HASAN RT 03 KEL PASAR PAGI	KOTA SAMARINDA	KALIMANTAN TIMUR
25	STAIN MANADO	0431-860616	0431-850774	JL. CAMAR V. KELURAHAN MALENDENG MANADO	KOTA MANADO	SULAWESI UTARA
26	STAIN DATO KARAMA PALU	0451-460798	0451-462165	JL. DIPONEGORO NO 23 PALU	KOTA PALU	SULAWESI TENGAH
27	STAIN PARE PARE	0421-21307	0421-24404	JL. AMAL BAKTI NO.10 KEL. BUKIT HARAPAN KEC. SORE	KOTA PARE-PARE	SULAWESI SELATAN
28	STAIN WATAMPONE	0481-21395	0481-23928	JL. HOS CIKROAMINOTO	BONE	SULAWESI SELATAN
29	STAIN PALOPO	0471-22076	0471-325195	JL. AGATIS BALANDAI PALOPO	KOTA PALOPO	SULAWESI SELATAN
30	STAIN SULTAN QAIMUDDIN KENDARI	0401-393710	0401-393710	JL. SULTAN QAIMUDDIN NO. 17	KOTA KENDARI	SULAWESI TENGGARA

3. Daftar Sekolah Tinggi Agama Islam Negeri (STAIN) (Lanjutan...)

No.	Nama PTAI	Telepon	Faks	Alamat	Kabupaten/Kota	Propinsi
31	STAIN TERNATE	0921-21426	0921-23773	JL. DUFA-DUFA PANTAI	KOTA TERNATE	MALUKU UTARA
32	STAIN AL FATAH JAYAPURA	0967-581081	0967-581036	JL. RAYA KOTARAJA	KOTA JAYAPURA	PAPUA
33	STAIN SORONG	0951-322133	0951-322133	JL. BASUKI RAHMAT NO. 40	KOTA SORONG	PAPUA BARAT

4. Daftar PTAIN Pemberdaya KOPERTAIS

No.	Nama PTAIN	Telepon	Faks	Alamat	Kabupaten/Kota	Propinsi
1	UIN SYARIF HIDAYATULLAH	021-7401925	021-7402986	JL. IR. H. JUANDA NO 95 CIPUTAT 15412	KOTA JAKARTA SELATAN	DKI JAKARTA
2	UIN SGD BANDUNG	022-7802844	022-7802844	JL. A. H. NASUTION NO 105 BANDUNG	BANDUNG	JAWA BARAT
3	UIN SUNAN KALIJAGA YOGYAKARTA	0274-589621	0274-586117	JL. MARSDA ADISUCIPTO YOGYAKARTA	KOTA YOGYAKARTA	DI YOGYAKARTA
4	IAIN SUNAN AMPEL	031-8410298	031-8413300	JL. A YANI 117	KOTA SURABAYA	JAWA TIMUR
5	IAIN AR RANIRY BANDA ACEH	0651-52921	0651-52922	DARUSSALAM	KOTA BANDA ACEH	NANGGROE ACEH DARUSSALAM
6	IAIN IMAM BONJOL PADANG	0751-35711	0751-20923	LUBUK LINTAH PADANG	KOTA PADANG	SUMATERA BARAT
7	IAIN RADEN FATAH PALEMBANG	0711-354668	0711-356209	JL. JEND. SUDIRMAN KM.3.5	KOTA PALEMBANG	SUMATERA SELATAN
8	UIN ALAUDDIN MAKASSAR	0411-864931	0411 864923	JL. SULTAN ALAUDDIN NO. 63	KOTA MAKASAR	SULAWESI SELATAN
9	UIN SUMATERA UTARA	061-6622925	061-6615683	JL. WILLEM ISKANDAR PSR V MEDAN ESTATE	KOTA MEDAN	SUMATERA UTARA
10	IAIN WALISONGO SEMARANG	024-7604554	024-7601293	JL. WALISONGO NO. 3-5 TAMBAK AJI NGALIAN	SEMARANG	JAWA TENGAH
11	IAIN ANTASARI BANJARMASIN	0511-3252829	0511-3254344	JL. A. YANI KM 4,5	KOTA BANJARMASIN	KALIMANTAN SELATAN
12	UIN SULTAN SYARIF KASIM RIAU	0761-23175	0761-21129	JL. KH AHMAD DAHLAN NO 94	KOTA PEKANBARU	RIAU
13	IAIN SULTHAN THAHA SAIFUDDIN JAMBI	0741-58418	0741-58418	JL. LINTAS JAMBI MUARO BULIAN KM 16	MUARA JAMBI	JAMBI